



**МУНИЦИПАЛЬНОЕ
ОБЩЕОБРАЗОВАТЕЛЬНОЕ УЧРЕЖДЕНИЕ
«БЕЛОМЕСТНЕНСКАЯ СРЕДНЯЯ
ОБЩЕОБРАЗОВАТЕЛЬНАЯ ШКОЛА
БЕЛГОРОДСКОГО РАЙОНА БЕЛГОРОДСКОЙ ОБЛАСТИ»**

308570, РФ, Белгородская область, Белгородский район, с. Беломестное, ул. Центральная, д. 64,
тел./факс (4722)299171, E-mail belshcool@mail.ru



Отчет о результатах самообследования за 2020 год

Рассмотрен и одобрен:

- на заседании Управляющего совета школы, протокол
от 12.04.2021 г. № 5

Утвержден:

приказом по ОУ от 12.04.2021г. № 44

директор школы _____

Е.А. Литвиненко



Оглавление

Введение	3
Информационная справка о школе	3
Раздел 2. Система управления организацией.....	6
Раздел 3. Содержание и качество подготовки обучающихся.....	7
3.1. Анализ качества знаний и успеваемости по итогам 2020 г.	7
3.2. Анализ выполнения образовательных программ по предметам учебного плана.....	12
3.3. Результаты федеральной, региональной и муниципальной оценки качества знаний обучающихся.....	80
3.3. Результаты государственной итоговой аттестации	119
3.4. Результативность участия в олимпиадах, конкурсах, соревнованиях, смотрах.....	120
3.5. Работа по формированию у детей навыков здорового образа жизни.....	122
3.6. Анализ мероприятий по воспитанию обучающихся	125
Раздел 4. Организация учебного процесса	128
1.2. Организация образовательного процесса в структурном подразделении «детский сад»	130
Раздел 5. Востребованность выпускников	133
Раздел 6. Качество кадрового, учебно-методического, библиотечно-информационного обеспечения	133
Показатели деятельности дошкольной образовательной организации, подлежащей самообследованию (в соответствии с приказом МО от 10.12.13 № 1324).....	138
Показатели деятельности образовательной организации, подлежащей самообследованию (в соответствии с приказом МО от 10.12.13 № 1324).....	140

Введение

Отчет о результатах самообследования МОУ «Беломестненская СОШ» подготовлен во исполнение приказа Министерства образования и науки РФ от 14.06.2013г. № 462 (с изменениями от 14.12.2017г.) «О порядке проведения самообследования образовательной организацией, а также приказа Министерства образования и науки Российской Федерации от 10 декабря 2013 г. № 1324 «Об утверждении показателей деятельности образовательной организации, подлежащей самообследованию» (в редакции от 15.02.2017г.).

Отчётным периодом самообследования является 2020 год.

В структуре отчета представлены результаты оценки образовательной деятельности школы, системы управления, содержания и качества подготовки обучающихся, организации учебного процесса, востребованности выпускников, качества кадрового, учебно-методического, библиотечно-информационного обеспечения, материально-технической базы, функционирования внутренней системы оценки качества образования, а также анализ показателей деятельности школы, подлежащей самообследованию.

Документ разработан и подготовлен комиссией, состав которой утвержден приказом по МОУ «Беломестненская СОШ» от 11.01.2021 г. № 3 «О создании комиссии по подготовке к проведению самообследования за 2020 год», рассмотрен и одобрен на заседании Управляющего Совета школы (протокол № 5 от 12.04.2021 г.) утвержден приказом по ОУ от 12.04.2021 г. № 44 и размещен на официальном сайте МОУ «Беломестненская СОШ» - <http://www.belmsh.uobr.ru/>.

Общие сведения о школе

1.1	Наименование ОУ в соответствии с уставом	Муниципальное общеобразовательное учреждение «Беломестненская средняя общеобразовательная школа Белгородского района Белгородской области»
1.2	Почтовый адрес	308570, Российская Федерация, Белгородская область, Белгородский район, с. Беломестное, ул. Центральная, д.64
1.3	Телефон	(4722)299171
1.4	Факс	(4722)299171
1.5	E-mail	belshcool@mail.ru
1.6	Учредитель	Управление образования администрации Белгородского район
1.7	Лицензия	"20" апреля 2015 г., серия 31ЛЮ1 № 0001322 Департаментом образования Белгородской области Бессрочно
1.8	Свидетельство об аккредитации	серия 31А01, № 000217; регистрационный № 3653 от 12 декабря 2013г. Срок действия: 09.12.2025 г.
1.9	Адрес официального сайт в сети Интернет	http://www.belm-sh.uobr.ru/

Информационная справка о школе

МОУ «Беломестненская СОШ» - муниципальное образовательное учреждение, ориентированное на обучение, воспитание и развитие всех и каждого учащегося с учетом индивидуальных способностей (возрастных, физиологических,

интеллектуальных, психологических и др.), образовательных потребностей и возможностей, с целью формирования личности, обладающей прочными базовыми знаниями, общей культурой, здоровой, социально адаптированной.

В школе обучаются дети из близлежащих населенных пунктов – Петропавловка, Шишино, Хохлово. Доставка обучающихся осуществляется школьным автобусом, общественным, личным транспортом. Контингент обучающихся школы стабилен, наблюдается тенденция в сторону увеличения количества учащихся.

В школе созданы безопасные и комфортные условия обучения. Действует кабинетная система обучения. Уровень материально-технического обеспечения кабинетов соответствует современным требованиям. Имеется библиотека, спортивный зал, актовый зал; столовая на 80 посадочных мест; кабинет информатики, спортивный стадион – футбольное поле, беговая дорожка, баскетбольная и волейбольные площадки, площадка ГТО. При школе работает филиал Школы искусств, имеется паспортизированный музей.

Территория школы благоустроена, по периметру ограждена забором. На территории расположено здание школы, гараж для школьного автобуса, пришкольный учебно-опытный участок, географическая площадка. Созданы две экологические тропы, оборудован «Зеленый класс», зона релаксации, зона отдыха.

С 2015г. в школе открыто структурное подразделение «детский сад», в котором функционирует одна разновозрастная группа (28 воспитанников).

В настоящее время школа имеет статус общеобразовательной и реализовывает четыре уровня образования: дошкольное, начальное общее, основное и среднее общее образование.

Деятельность МОУ «Беломестненская СОШ» осуществляется исходя из принципа неукоснительного соблюдения законных прав всех субъектов образовательного процесса. Образовательное учреждение стремится к максимальному учету потребностей склонностей учащихся, интересов родителей в целях наиболее полного удовлетворения запросов указанных категорий потребителей образовательных услуг.

Содержание образования в школе содействует взаимопониманию и сотрудничеству между обучающимися, способствует реализации права обучающихся на свободный выбор мнений и убеждений, обеспечивает развитие способностей каждого человека, формирование и развитие его личности в соответствии с принятыми в семье и обществе духовно-нравственными и социокультурными ценностями.

В школе уделяется приоритетное внимание решению вопросов создания комфортных условий для воспитания и обучения детей, оптимизации деятельности педагогов.

Раздел 1. Образовательная деятельность

Образовательная деятельность в Школе организуется в соответствии с Федеральным законом от 29.12.2012 № 273-ФЗ «Об образовании в Российской Федерации», ФГОС начального общего, основного общего и среднего общего образования, СП 2.4.3648-20 «Санитарно-эпидемиологические требования к организациям воспитания и обучения, отдыха и оздоровления детей и молодежи», СанПиН 1.2.3685-21 «Гигиенические нормативы и требования к обеспечению безопасности и (или) безвредности для человека факторов среды обитания»,

основными образовательными программами по уровням образования, включая учебные планы, календарные учебные графики, расписанием занятий, Уставом школы, программой развития школы, а также внутренними приказами и локальными нормативными актами, в которых определен круг регулируемых вопросов о правах и обязанностях участников образовательных отношений.

Цель работы школы: создание благоприятной образовательной среды, способствующей самореализации всех субъектов образовательного процесса через обеспечение качества образования.

Одним из основных направлений деятельности школы является обеспечение выполнения основных образовательных программ, соответствующих требованиям федерального государственного образовательного стандарта, федерального компонента государственного образовательного стандарта.

Соблюдена преемственность между уровнями обучения, сбалансированность между предметными циклами и отдельными предметами, предусмотрено удовлетворение различных запросов учащихся и родителей.

Учебный план уровня начального общего образования ориентирован на 4-летний нормативный срок освоения основной образовательной программы начального общего образования (реализация ФГОС НОО), основного общего образования – на 5-летний нормативный срок освоения основной образовательной программы основного общего образования (реализация ФГОС ООО), уровня среднего общего образования классов – на 2-летний нормативный срок освоения образовательной программы среднего общего образования (реализация ФГОС СОО).

В 2020 году в результате введения ограничительных мер в связи с распространением коронавирусной инфекции часть образовательных программ в 2019/2020 учебном году пришлось реализовывать с применением электронного обучения и дистанционных образовательных технологий. Для этого использовались федеральные и региональные информационные ресурсы, в частности, Учи.ру, РЭШ, Я.класс.

Результаты педагогического анализа, проведенного по итогам освоения образовательных программ в дистанционном режиме, свидетельствуют о снижении результативности образовательной деятельности в начальной и основной школе.

Причину данной ситуации видим в следующем:

- недостаточное обеспечение обучающихся техническими средствами обучения – компьютерами, ноутбуками и др., высокоскоростным интернетом;
- недостаточное внимание родителей (законных представителей) обучающихся при организации домашней обстановки, способствующей успешному освоению образовательных программ;
- не успешность работников Школы в установлении полноценного взаимодействия с родителями, проведении достаточных разъяснений о включенности в дистанционные занятия и значимости их для обучающихся.

Исходя из сложившейся ситуации, в плане работы Школы на 2021 год предусмотрены мероприятия, минимизирующие выявленные дефициты, и включены в план ВСОКО.

Особенностью реализации образовательных программ в МОУ «Беломестненская СОШ» являются:

- использование современных образовательных технологий в учебно-воспитательном процессе.

Организуя деятельность, направленную на получение бесплатного общего образования, педагогический коллектив школы:

- ведет учет детей на закрепленной территории;
- предлагает возможность выбора форм обучения;
 - организует работу с детьми разного уровня подготовки, склонностей и предпочтений;
 - предлагает следующие услуги: занятия внеурочной деятельностью, дополнительным образованием;
- организует предпрофильную подготовку;
 - проводит мероприятия по сохранению и укреплению здоровья обучающихся.

Учебные планы отражают возможности ОУ в достижении современных образовательных результатов и ресурсные ограничения в реализации приоритетных направлений повышения качества образовательных услуг.

Основные образовательные программы позволяют оптимизировать образовательный процесс за счет включения таких компонентов, как внеурочная деятельность, воспитательная деятельность, внеклассная работа, профориентационная работа, проектная и исследовательская деятельность, направленных на расширение образовательного пространства.

Для учащихся, испытывающих затруднения в освоении образовательных программ организовываются занятия в рамках внеаудиторной занятости учителей.

Раздел 2. Система управления организацией

Система управления - это совокупность действий, необходимых для осуществления воздействия на объект управления и обеспечивающих его движение в направлении цели. Цель любой школы обеспечить психолого-педагогические, организационно-педагогические, социально-педагогические и правовые гарантии на полноценное образование.

Управление школой осуществляется на основе закона РФ "Об образовании в РФ", Устава школы и локальных актов. Цель управления школой заключается в формировании демократического учреждения, воспитывающего всесторонне развитую, социально адаптированную личность.

Управление в нашей школе осуществляется на основе сотрудничества педагогического, ученического и родительского коллективов. Управление школой строится на принципах единоначалия и самоуправления, на основе демократичности, открытости, приоритета общечеловеческих ценностей, охраны жизни и здоровья человека, свободного развития личности. К решению вопросов деятельности школы привлекаются все участники образовательного процесса.

Стратегическое руководство образовательной политикой принадлежит Управляющему совету школы.

Непосредственное управление педагогическим процессом реализует директор школы и его заместители.

Управление школой осуществляется за счет создания системы государственно - общественного управления. В настоящее время политика школы в области управления предполагает значительное расширение роли общественности в принятии ключевых решений по функционированию школы:

- расширяется возможность активного участия в общественном управлении школьной родительской общественности;
- более полно реализован принцип информационной открытости и публичности.

Регулярно работающими коллегиальными органами школьного управления является педагогический совет (собирается 6-8 раз в год), Управляющий совет,

ученический совет. Педагогический совет рассматривает вопросы, подготовленные административным звеном, методическим советом и творческими группами.

Административное управление осуществляется директором и его заместителями. Заместители директора, прежде всего, реализуют оперативное управление образовательным процессом и осуществляют мотивационно - целевую, информационно-аналитическую, планоно прогностическую, организационно-исполнительскую, контрольно-регулирующую и оценочно - результативную функции.

Участники образовательного процесса наделены реальными полномочиями в процессе управления образовательным учреждением. Информирование о работе органов самоуправления осуществляется через стенды, школьную газету, официальный сайт образовательной организации в информационно-телекоммуникационной сети «Интернет».

Нормативно - правовое обеспечение МОУ «Беломестненская СОШ» позволяет осуществлять управление образовательным учреждением в полном соответствии с действующим законодательством.

Управленческий аппарат сформирован, распределены функциональные обязанности между членами администрации, регламентируемые приказом по МОУ «Беломестненская СОШ».

Работа по организации грамотного управления направлена на повышение культуры управленческой деятельности. Конечный результат любых управленческих действий должен ориентироваться на качественную подготовку выпускника школы, имея в виду совокупность собственно-образовательных приобретений, нравственных, духовных, а также развития его индивидуальных и творческих способностей.

Раздел 3. Содержание и качество подготовки обучающихся

3.1. Анализ качества знаний и успеваемости по итогам 2020 г.

Второе полугодие 2020 года (2019-2020 уч. г.)

В четвертой четверти и в 2019-2020 уч. г. аттестации подлежали обучающиеся 2-11 классов, в количестве 187 человек.

В течение четверти прибыл 1 обучающийся 1 класса, общее количество детей в школе на конец 4 четверти – 218 человек.

Аттестованы все 100 % обучающихся.

Результаты отражены в таблицах:

Параллель	Всего учащихся	Из них подлежат аттестации	На "5" (отличники)	На "5" и "4" (хорошисты)	Из них с одной "4"	На "3" (троечники)	Из них с одной "3"	Не успевают (двоечники)	Из них с одной "2"	Итого аттестовано	Н/а по уважительной причине	Н/а по неуважительной причине	Успеваемость, %	Качество знаний, %	Степень обученности (СОУ), %	Средний балл
1	31	0	0	0	0	0	0	0	0	0	0	0	0,00	0,00	0,00	0,00
2	26	26	9	11	1	6	0	0	0	26	0	0	100,00	76,92	70,00	4,12
3	19	19	0	11	2	8	1	0	0	19	0	0	100,00	57,89	52,21	3,58
4	27	27	3	15	1	9	3	0	0	27	0	0	100,00	66,67	58,67	3,78

ИТОГО по уровню НОО	103	72	12	37	4	23	4	0	0	72	0	0	100,00	68,06	61,06	3,85
5	22	22	1	10	1	11	3	0	0	22	0	0	100,00	50,00	51,64	3,55
6	19	19	2	8	0	9	1	0	0	19	0	0	100,00	52,63	54,53	3,63
7	24	24	2	7	1	15	1	0	0	24	0	0	100,00	37,50	49,50	3,46
8	28	28	1	14	0	13	3	0	0	28	0	0	100,00	53,57	52,29	3,57
9	17	17	0	5	0	12	2	0	0	17	0	0	100,00	29,41	44,24	3,29
ИТОГО по уровню ООО	110	110	6	44	2	60	10	0	0	110	0	0	100,00	45,45	50,69	3,51
10	0	0	0	0	0	0	0	0	0	0	0	0	0,00	0,00	0,00	0,00
11	5	5	0	3	0	2	0	0	0	5	0	0	100,00	60,00	52,80	3,60
ИТОГО по уровню СОО	5	5	0	3	0	2	0	0	0	5	0	0	100,00	60,00	52,80	3,60
Итого по школе	218	187	18	84	6	85	14	0	0	187	0	0	100,00	54,55	54,74	3,64

Параллель	Всего учащихся	Из них подлежат аттестации	На "5" (отличники)	На "5" и "4" (хорошисты)	Из них с одной "4"	На "3" (троечники)	Из них с одной "3"	Успеваемость, %	Качество знаний, %
1	31	0	0	0	0	0	0	0,00	0,00
2	26	26	9	11	1	6	0	100,00	76,92
3	19	19	0	11	2	8	1	100,00	57,89
4а	12	12	1	7	1	4	1	100,00	67,00
4б	15	15	2	8	0	7	2	113,33	66,67
ИТОГО по уровню НОО	103	72	12	37	4	25	4	102,78	68,06
5	22	22	1	10	1	11	3	100,00	50,00
6	19	19	2	8	0	9	1	100,00	52,63
7а	11	11	0	3	1	8	0	100,00	27,27
7б	13	13	2	4	0	13	1	146,15	46,15
8а	12	12	1	4	0	8	2	108,33	41,67
8б	16	16	0	10	0	6	2	100,00	62,50
9	17	17	0	5	0	12	2	100,00	29,41
ИТОГО по уровню ООО	110	110	6	44	2	67	11	106,36	45,45
10	0	0	0	0	0	0	0	0,00	0,00
11	5	5	0	3	0	2	0	100,00	60,00
ИТОГО по уровню СОО	5	5	0	3	0	2	0	100,00	60,00

Анализируя представленные данные, можно сделать выводы, что в четвертой четверти 2019-2020 уч. года:

- успеваемость во всех классах и в целом по школе составила 100%,
- наибольший показатель качества знаний представили на уровнях:
НОО - 2 класс – 76,92% (кл. рук. Жмуркова Т.Е.);
ООО – 8 класс – 53,57% (кл. рук. Ильенко Е.А.).

По школе качество знаний составило – 54,74% что на 9,33% выше, чем показатели третьей четверти 2019-2020 уч.г.

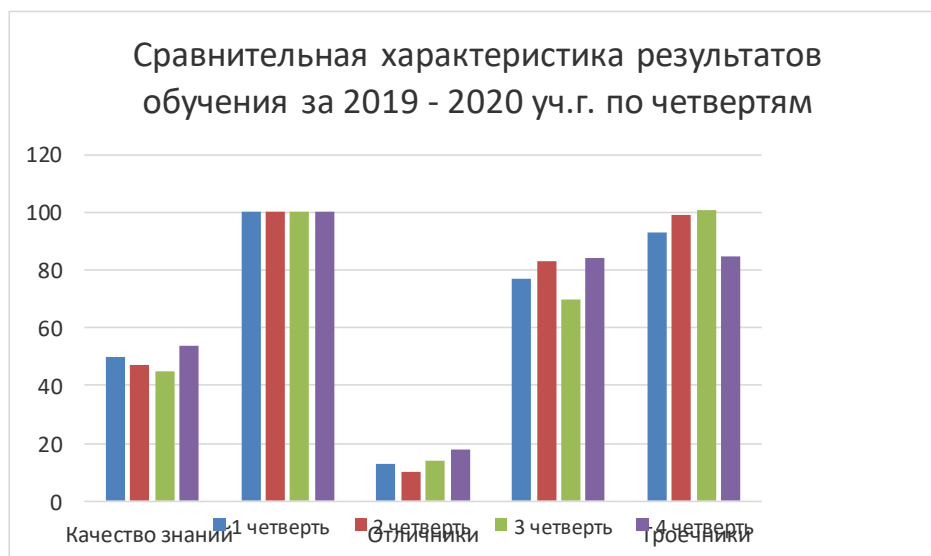
Самое низкое качество знаний в 9 классе – 29,41% (кл. рук. Андросова Н.И.), в 7а классе – 27% (кл. рук. Чаплыгин О.В.).

На уровне начального общего образования 12 отличников, на уровне основного - 6, по школе -18, что составило 9,6%.

Также был проведен анализ количества обучающихся, имеющих по одной «4» (резерв «отличников») и обучающихся, имеющих по одной «3» (резерв «хорошистов»).

Сравнительный анализ основных показателей успеваемости и качества знаний по уровням

Показатели	Уровень НОО четверти				Уровень ООО четверть				Уровень СОО		По школе четверть			
	1	2	3	4 год	1	2	3	4 год	1 полугодие	2 полугодие	1	2	3	4 год
<i>Всего обучающихся, подлежащих аттестации</i>	76	74	74	72	110	110	111	110	5	5	187	189	185	187
<i>Качество знаний, %</i>	64,4	64,8	67,5 7	68,0 6	40,0 0	35,4	30,63	45,45	60	60	50,0 0	47,6	45,41	54,55
<i>Успеваемость</i>	100	100	100	100	100	100	100	100	100	100	100	100	100	100
<i>Количество отличников</i>	8	5	11	12	2	4	3	6	0	0	10	9	14	18
<i>Количество хорошистов</i>	41	43	39	37	42	35	31	44	3	3	83	81	70	84
<i>Количество троечников</i>	27	26	24	23	66	71	77	60	2	2	93	99	101	85
<i>Количество двоечников</i>	0	0	0	0	0	0	0	0	0	0	0	0	0	0
<i>Количество учащихся с одной «4»</i>	4	6	5	4	3	2	1	2	0	0	7	8	6	6
<i>Количество учащихся с одной «3»</i>	4	4	5	4	6	11	12	10	0	0	10	15	17	14
<i>Средний балл</i>	3,75	3,71	3,82	3,85	3,42	3,39	3,41	3,51	3,6	3,60	3,55	3,49	3,53	3,64



Выводы:

1. Анализ результатов обучения за 2019 – 2020 учебный год показал, что успеваемость обучающихся стабильная в течение всех учебных четвертей, качество знаний в сравнении с итогами 1 четверти 2019-2020 учебного года повысилось на 4,55%.

2. Общая успеваемость по школе составляет 100 %.

3. Качество знаний по школе составило 54,55%. Критический уровень качества знаний на уровне ООО в 7а, 8а и 9 классах.

4. По одной тройке имеют обучающиеся по предметам математика, русский язык, иностранный язык (английский), история, обществознание.

Второе полугодие 2020 года (2020-2021 уч.г)

Вторую четверть (второе полугодие) 2020 – 2021 учебного года окончили 236 учеников. В течение первого полугодия из школы выбыло 2 учащихся в связи с переменой места жительства, прибыло 6 учащихся.

В первом полугодии 2020-2021 учебного года подлежали аттестации учащиеся 2-10 классов, в количестве 208 человек. Из них аттестованы все 100 % обучающихся.

Результаты 1-го полугодия представлены в таблице:

Таблица 1. Общая успеваемость по школе

Из приведенных в таблице данных видно, что качество знаний в начальной школе составило 64,8%, в основной школе – 35,4%, в средней школе – 60%, в целом по школе – 47,6%. Успеваемость на всех уровнях обучения – 100%.

Параллель	Всего учащихся	Из них подлежат аттестации	На "5" (отличники)	На "5" и "4" (хорошисты)	Из них с одной "4"	На "3" (троечники)	Из них с одной "3"	Итого аттестовано	Успеваемость, %	Качество знаний, %	Степень обученности (СОУ), %	Средний балл
1	28	0	0	0	0	0	0	0	0,00	0,00	0,00	0,00
2	32	32	2	16	1	14	2	32	100,00	56,25	54,00	3,63
3	25	25	3	17	4	5	0	25	100,00	80,00	62,72	3,92
4	20	20	2	8	1	10	2	20	100,00	50,00	53,60	3,60
ИТОГО по уровню НОО	105	77	7	41	6	29	4	77	100,00	62,34	56,73	3,71

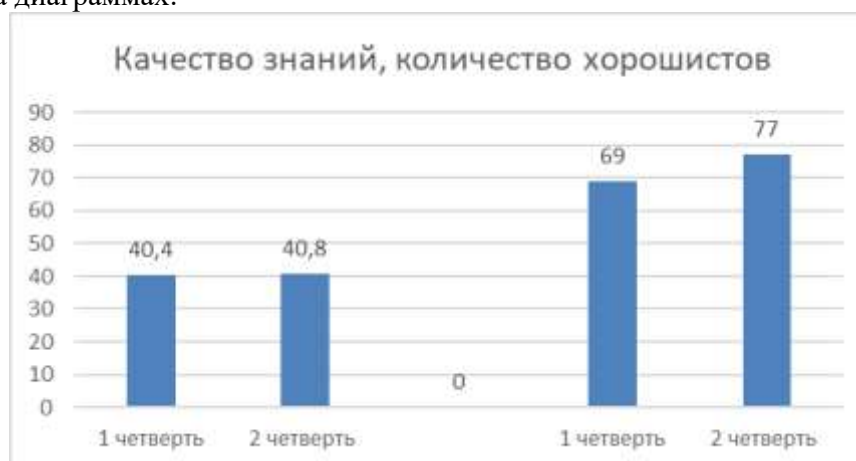
5	30	30	0	11	1	19	1	30	100,00	36,67	46,27	3,37
6	23	23	1	4	0	18	2	23	100,00	21,74	43,65	3,26
7	21	21	0	4	2	17	2	21	100,00	19,05	41,33	3,19
8	27	27	0	10	0	17	0	27	100,00	37,04	46,37	3,37
9	27	27	0	5	1	22	4	27	100,00	18,52	41,19	3,19
ИТОГО по уровню ООО	128	128	1	34	4	93	9	128	100,00	27,34	43,94	3,28
10	3	3	0	2	0	1	0	3	100,00	66,67	54,67	3,67
ИТОГО по уровню СОО	3	3	0	2	0	1	0	3	100,00	66,67	54,67	3,67
Итого по школе	236	208	8	77	10	123	13	208	100,00	40,87	48,83	3,45

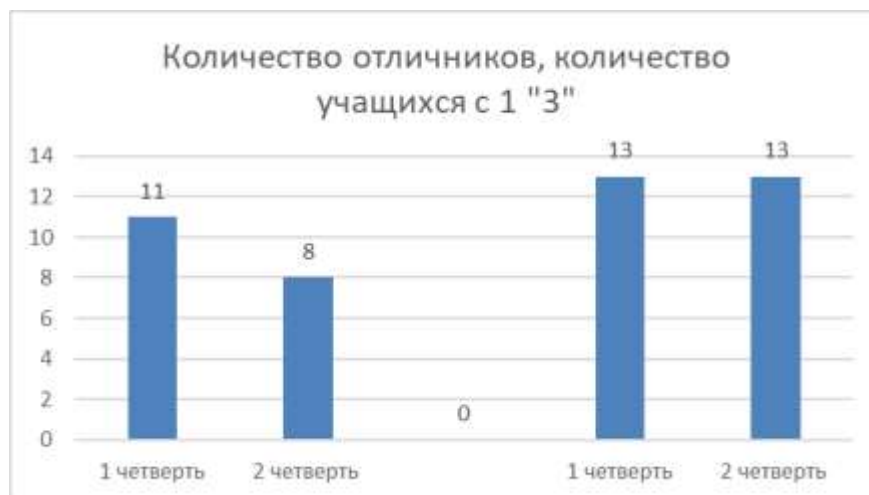
Таблица 2. Итоговые показатели по ОУ в сравнении с результатами первого полугодия:

Показатели	Уровень НОО		Уровень ООО		Уровень СОО		По школе	
	1 четверть	2 четверть	1 четверть	2 четверть	1 четверть	2 четверть	1 четверть	2 четверть
Всего учеников	104	105	122	128	3	3	229	236
Проходили аттестацию	76	77	122	128	0	3	198	208
Качество знаний	64	62	25	27	0	66	40,40	40,87
Успеваемость	100	100	100	100	0	100	100	100
Колич. отличников	6	7	5	1	0	0	11	8
Колич. хорошистов	43	41	26	34	0	2	69	77
Колич. с одной «3»	3	4	10	9	0	0	13	13

Анализ приведенных в таблице №2 данных показывает, что качество знаний на уровне НОО снизилось на 2%, на уровне ООО – выросло на 2%, в целом по школе выросло на 0,47%. Успеваемость осталась на прежнем уровне – 100%.

Сравнительные результаты качества знаний по итогам двух учебных четвертей представлены на диаграммах:





Сравнительные результаты качества знаний по итогам двух учебных четвертей по классам представлены в таблице №3:

Класс	Качество знаний в % 1 четверть	Качество знаний в % 2 четверть	Динамика в %
2а	50	44	-6
2б	69	69	Стабильная
3	80	80	Стабильная
4	53	50	-3
5а	50	50	Стабильная
5б	21	21	Стабильная
6	21	22	+1
7	19	19	Стабильная
8а	21	29	+8
8б	31	46	+15
9а	36	36	Стабильная
9б	19	6	-13
10		67	-

3.2. Анализ выполнения образовательных программ по предметам учебного плана

Анализ выполнения образовательных программ по итогам 2020 г. показал, что теоретическая и практическая части программ во всех классах выполнены в полном объеме.

1 класс

Учебные предметы	ФИО учителя	Количество часов в неделю/в году по учебному плану	Количество часов в неделю/в году по учебному плану (фактическое)	Кол-во к/р по плану	Кол-во к/р проведено фактически	Тип работы	Дата проведения	Кол-во учащихся класса	Выполнили работу
Русский язык	Крюкова Ю.И.	5/153/148	146	Проверочный диктант-3 Контрольное списывание-1 Проекты-2	Проверочный диктант-3 Контрольное списывание-1 Проекты-2	Контрольное списывание	29.01.2020	31	31
						Диктант	21.04.2020	30	30
						Диктант	14.05.2020	30	30
						Диктант	20.05.2020	30	30
Литературное чтение	Крюкова Ю.И.	4/124/120	4/118	Проекта-3	Проекта-3				

Математика	Крюкова Ю.И.	4/124/120	4/116	К.р.-1.Проект-2.	К.р.-1.Проект-2.	Контрольная работа	22.05.2020	30	30
Окружающий мир	Крюкова Ю.И.	2/60//59	2/57	Проект-4, Тестирование-1, Практическая работа-22	Проект-4, Тестирование-1, Практическая работа-22	Практическая работа	01.10.2019	31	31
						Практическая работа	08.10.2019	31	31
						Практическая работа	15.10.2019	31	31
						Практическая работа	22.10.2019	31	31
						Практическая работа	24.10.2019	31	31
						Практическая работа	05.11.2019	31	31
						Практическая работа	13.11.2019	31	31
						Практическая работа	19.11.2019	31	31
						Практическая работа	10.12.2019	31	31
						Практическая работа	11.12.2019	31	31
						Практическая работа	17.12.2019	31	31
						Практическая работа	18.12.2019	31	31
						Практическая работа	24.12.2019	31	31
						Практическая работа	25.12.2019	31	31
						Практическая работа	14.01.2020	31	31
						Практическая работа	15.01.2020	31	31
						Практическая работа	21.01.2020	31	31
						Практическая работа	11.02.2020	31	31
						Практическая работа	12.02.2020	31	31
						Практическая работа	07.04.2020	30	30
Практическая работа	14.04.2020	30	30						
Практическая работа	28.04.2020	30	30						
Музыка	Крюкова Ю.И.	1/30	1/29	-	-				
Изобразительное искусство	Крюкова Ю.И.	1/31/30	1/31	Экскурсии-3	Экскурсии-3				
Технология	Крюкова Ю.И.	1/30	1/30	Проект-4	Проект-4				
Физическая культура	Крюкова Ю.И.	2/62	2/62	-	-				
Литературное чтение на родном(русском языке)	Крюкова Ю.И.	1/14,5/14	1/14	-	-				
Родной русский язык	Крюкова Ю.И.	1/14,5/15	1/15	-	-				

2 класс

Учебные предметы	ФИО учителя	Количество часов в неделю/в году по учебному плану	Количество часов в неделю/в году по учебному плану (фактическое)	Кол-во к/р по плану	Кол-во к/р проведено фактически	Тип работы	Дата проведения	Кол-во учащихся класса	Выполнили работу	Работу выполнили на:				Успеваемость (%)	Качество знаний (%)	СОУ
										«5»	«4»	«3»	«2»			
ИЗО	Жмуркова Т.Е.	1/34/33	1/34	Входной контроль – 1 Рубежный контроль – 1 Итоговый контроль – 1	Входной контроль – 1 Рубежный контроль – 1 Итоговый контроль – 1	Контрольная работа(входная)	06.09.2019	26	26	18	8	0	0	100.00	100.00	88.92
						Контрольная работа(рубежная)	20.12.2019	26	26	14	12	0	0	100.00	100.00	83.38
						Контрольная работа(итоговая)	15.05.2020	26	26	24	2	0	0	100.00	100.00	97.23
Русский язык	Жмуркова Т.Е.	5/170/165	5/166	Входной контроль – 1 Рубежный контроль – 1 Итоговый контроль – 1 К/р – 4 Кд – 4 Словарный диктант – 4 Проект – 4 Контрольное списывание-1	Входной контроль – 1 Рубежный контроль – 1 Итоговый контроль – 1 К/р – 4 Кд – 4 Словарный диктант – 4 Проект – 4 Контрольное списывание-1	Контрольная работа(входная)	04.09.2019	26	26	11	9	6	0	100.00	76.92	72.77
						Контрольная работа	26.09.2019	26	26	8	10	8	0	100.00	69.23	66.46
						Контрольный диктант	14.10.2019	26	26	6	15	5	0	100.00	80.77	66.92
						Диктант	16.10.2019	26	26	11	10	5	0	100.00	80.77	73.85
						Контрольный диктант	28.11.2019	26	26	3	14	9	0	100.00	65.38	58.46
						Диктант	18.12.2019	26	26	14	10	2	0	100.00	92.31	81.23
						Контрольная работа	23.12.2019	26	26	11	9	6	0	100.00	76.92	72.77
						Контрольная работа(рубежная)	26.12.2019	26	26	11	9	6	0	100.00	76.92	72.77
						Контрольный диктант	22.01.2020	26	26	6	14	6	0	100.00	76.92	65.85
						Контрольная работа	27.02.2020	26	26	9	9	8	0	100.00	69.23	67.85
						Диктант	03.03.2020	26	26	16	7	3	0	100.00	88.46	82.92
						Контрольное списывание	17.03.2020	26	26	6	15	5	0	100.00	80.77	66.92
						Контрольный диктант	28.04.2020	26	26	12	12	2	0	100.00	92.31	78.46
						Диктант	06.05.2020	26	26	13	10	3	0	100.00	88.46	78.77
						Контрольная работа	12.05.2020	26	26	10	12	4	0	100.00	84.62	73.54
Контрольная работа(итоговая)	15.05.2020	26	26	11	10	5	0	100.00	80.77	73.85						
Математика	Жмуркова Т.Е.	4/136/132	4/133	Входной контроль – 1 Рубежный контроль – 1 Итоговый контроль – 1 К/р-13 Проект-2	Входной контроль – 1 Рубежный контроль – 1 Итоговый контроль – 1 К/р-13 Проект-2	Контрольная работа(входная)	09.09.2019	26	26	14	7	5	0	100.00	80.77	78.00
						Контрольная работа	13.09.2019	26	26	11	10	5	0	100.00	80.77	73.85
						Контрольная работа	27.09.2019	26	26	15	6	5	0	100.00	80.77	79.38
						Контрольная работа	11.11.2019	26	26	11	8	7	0	100.00	73.08	71.69
						Контрольная работа	06.12.2019	26	26	12	8	6	0	100.00	76.92	74.15
						Контрольная работа(рубежная)	10.12.2019	26	26	10	10	6	0	100.00	76.92	71.38
						Контрольная работа	20.12.2019	26	26	16	5	5	0	100.00	80.77	80.77
						Контрольная работа	25.12.2019	26	26	15	6	5	0	100.00	80.77	79.38
						Контрольная работа	21.02.2020	26	26	11	10	5	0	100.00	80.77	73.85
						Контрольная работа	28.02.2020	26	26	14	7	5	0	100.00	80.77	78.00
Контрольная работа	13.04.2020	26	26	14	9	3	0	100.00	88.46	80.15						

						Контрольная работа	22.04.2020	26	26	11	10	5	0	100.00	80.77	73.85
						Контрольная работа(итоговая)	06.05.2020	26	26	17	7	2	0	100.00	92.31	85.38
						Контрольная работа	08.05.2020	26	26	11	12	3	0	100.00	88.46	76.00
						Контрольная работа	19.05.2020	26	26	15	6	5	0	100.00	80.77	79.38
						Контрольная работа	22.05.2020	26	26	15	7	4	0	100.00	84.62	80.46
Окружающий мир	Жмуркова Т.Е.	2/66	2/68	Входной контроль – 1 Рубежный контроль – 1 Итоговый контроль – 1 К/р. – 4 Экскурсии-4 Практические работы-10 Проекты-6	Входной контроль – 1 Рубежный контроль – 1 Итоговый контроль – 1 К/р. – 4 Экскурсии-4 Практические работы-10 Проекты-6	Контрольная работа(входная)	10.09.2019	26	26	19	4	3	0	100.00	88.46	87.08
						Практическая работа	19.09.2019	26	26	10	11	5	0	100.00	80.77	72.46
						Практическая работа	08.10.2019	26	26	17	6	3	0	100.00	88.46	84.31
						Практическая работа	17.10.2019	26	26	16	6	4	0	100.00	84.62	81.85
						Практическая работа	05.11.2019	26	26	9	13	4	0	100.00	84.62	72.15
						Практическая работа	12.11.2019	26	26	18	6	2	0	100.00	92.31	86.77
						Практическая работа	14.11.2019	26	26	21	5	0	0	100.00	100.00	93.08
						Контрольная работа	28.11.2019	26	26	13	8	5	0	100.00	80.77	76.62
						Контрольная работа(рубежная)	17.12.2019	26	26	12	9	5	0	100.00	80.77	75.23
						Контрольная работа	09.01.2020	26	26	5	16	5	0	100.00	80.77	65.54
						Практическая работа	28.01.2020	26	26	13	10	3	0	100.00	88.46	78.77
						Контрольная работа	10.03.2020	26	26	17	4	5	0	100.00	80.77	82.15
						Практическая работа	19.03.2020	26	26	16	6	4	0	100.00	84.62	81.85
						Практическая работа	07.04.2020	26	26	14	10	2	0	100.00	92.31	81.23
						Практическая работа	21.04.2020	26	26	15	9	2	0	100.00	92.31	82.62
						Контрольная работа(итоговая)	12.05.2020	26	26	10	13	3	0	100.00	88.46	74.62
						Контрольная работа	19.05.2020	26	26	10	11	5	0	100.00	80.77	72.46
Литературное чтение на родном языке (русском)	Жмуркова Т.Е.	0,5/17/17	17	-	-	-	-	-	-	-	-	-	-	-	-	-
Родной язык (русский)	Жмуркова Т.Е.	0,5/17/16	17	-	-	-	-	-	-	-	-	-	-	-	-	-
Литературное чтение	Жмуркова Т.Е.	4/136/132	4/133	Входной контроль – 1 Рубежный контроль – 1 Итоговый контроль – 1 К/р-4 Проект-4	Входной контроль – 1 Рубежный контроль – 1 Итоговый контроль – 1 К/р-4 Проект-4	Контрольная работа(входная)	03.09.2019	26	26	14	9	3	0	100.00	88.46	80.15
						Контрольная работа	17.10.2019	26	26	7	14	5	0	100.00	80.77	68.31
						Контрольная работа	10.12.2019	26	26	7	13	6	0	100.00	76.92	67.23
						Контрольная работа(рубежная)	19.12.2019	26	26	13	9	4	0	100.00	84.62	77.69
						Контрольная работа	20.02.2020	26	26	14	7	5	0	100.00	80.77	78.00
						Контрольная работа	30.04.2020	26	26	12	10	4	0	100.00	84.62	76.31
Контрольная работа(итоговая)	07.05.2020	26	26	10	14	2	0	100.00	92.31	75.69						
Музыка	Жмуркова Т.Е.	1/34/33	1/34	Входной контроль – 1 Рубежный контроль – 1 Итоговый контроль – 1	Входной контроль – 1 Рубежный контроль – 1 Итоговый контроль – 1	Контрольная работа(входная)	09.09.2019	26	26	13	10	3	0	100.00	88.46	78.77
						Контрольная работа(рубежная)	16.12.2019	26	26	14	8	4	0	100.00	84.62	79.08
						Контрольная работа(итоговая)	18.05.2020	26	26	18	6	2	0	100.00	92.31	86.77
Технология	Жмуркова Т.Е.	1/34/33	1/34	Входной контроль – 1 Рубежный контроль	Входной контроль – 1 Рубежный контроль	Контрольная работа(входная)	05.09.2019	26	26	14	7	5	0	100.00	80.77	78.00
						Практическая работа	12.09.2019	26	26	22	4	0	0	100.00	100.00	94.46

				- 1 Итоговый контроль - 1 Практические работы-6 Проекты-4	- 1 Итоговый контроль - 1 Практические работы-6 Проекты-4	Практическая работа	26.09.2019	26	26	23	3	0	0	100.00	100.00	95.85
						Практическая работа	28.11.2019	26	26	19	7	0	0	100.00	100.00	90.31
						Контрольная работа(рубежная)	19.12.2019	26	26	16	8	2	0	100.00	92.31	84.00
						Практическая работа	09.01.2020	26	26	17	9	0	0	100.00	100.00	87.54
						Контрольная работа(итоговая)	07.05.2020	26	26	21	5	0	0	100.00	100.00	93.08
						Практическая работа	14.05.2020	26	26	19	7	0	0	100.00	100.00	90.31
						Практическая работа	03.10.2020	26	26	22	4	0	0	100.00	100.00	94.46
Физическая культура	Семижонов М.И.	2/68/66	2/68	Входной контроль - 1 Рубежный контроль - 1 Итоговый контроль - 1	Входной контроль - 1 Рубежный контроль - 1 Итоговый контроль - 1	Контрольная работа(входная)	16.09.2019	26	26	14	5	7	0	100.00	73.08	75.85
						Контрольная работа(рубежная)	23.12.2019	26	26	15	8	3	0	100.00	88.46	81.54
						Контрольная работа(итоговая)	22.04.2020	26	26	11	9	6	0	100.00	76.92	72.77
Иностранный язык (английский)	Литвиненко Е.А.	2/68/66	2/66	Контрольная работа - 4 Контроль говорения - 1	Контрольная работа - 4 Контроль говорения - 1	Контрольная работа	18.10.2019	13	13	7	2	4	0	100.00	69.23	74.77
						Контрольная работа	18.12.2019	13	13	5	5	3	0	100.00	76.92	71.38
						Контрольная работа	06.03.2020	13	13	7	3	3	0	100.00	76.92	76.92
						Контрольная работа	29.04.2020	13	13	6	5	2	0	100.00	84.62	76.31
						Контроль говорения	13.05.2020	13	13	7	3	3	0	100.00	76.92	76.92
Иностранный язык (английский)	Серебрянская К.С.	2/68/66	2/66	Контрольная работа - 4 Контроль говорения - 1	Контрольная работа - 4 Контроль говорения - 1	Контрольная работа	18.10.2019	13	13	5	8	0	0	100.00	100.00	77.85

3 класс

Учебные предметы	ФИО учителя	Количество часов в неделю/в году по учебному плану	Количество часов в неделю/в году по учебному плану (фактическое)	Кол-во к/р по плану	Кол-во к/р проведено фактически	Тип работы	Дата проведения	Кол-во учащихся класса	Выполнили работу	Работу выполнили на:				Успеваемость (%)	Качество знаний (%)	СОУ
										«5»	«4»	«3»	«2»			
Иностранный язык (английский)	Серебрянская К.С.	2/68/66	66	Входной контроль - 1 Рубежный контроль - 1 Итоговый контроль - 1 Контроль чтения - 4 Контроль письма - 4 Контроль аудирования - 4 Контроль говорения - 4	Входной контроль - 1 Рубежный контроль - 1 Итоговый контроль - 1 Контроль чтения - 4 Контроль письма - 4 Контроль аудирования - 4 Контроль говорения - 4	Контрольная работа(входная)	12.09.2019	19	19	0	9	10	0	100.00	47.37	49.26
						Контроль чтения	07.10.2019	19	19	8	11	0	0	100.00	100.00	79.16
						Контроль письма	10.10.2019	19	19	4	8	7	0	100.00	63.16	61.26
						Контроль говорения	14.10.2019	19	19	8	9	2	0	100.00	89.47	76.21
						Контроль аудирования	17.10.2019	19	19	1	16	2	0	100.00	89.47	62.95
						Контроль письма	02.12.2019	19	19	2	6	11	0	100.00	42.11	51.58
						Контроль аудирования	12.12.2019	19	19	4	4	11	0	100.00	42.11	55.37

						Контроль чтения	16.12.2019	19	19	1	7	11	0	100.00	42.11	49.68
						Контроль говорения	19.12.2019	19	19	3	8	8	0	100.00	57.89	57.89
						Контрольная работа(рубежная)	13.01.2020	19	19	2	5	12	0	100.00	36.84	50.11
						Контроль письма	02.03.2020	19	19	2	7	10	0	100.00	47.37	53.05
						Контроль аудирования	05.03.2020	19	19	0	4	15	0	100.00	21.05	41.89
						Контроль говорения	12.03.2020	19	19	6	7	6	0	100.00	68.42	66.53
						Контроль чтения	16.03.2020	19	19	2	5	12	0	100.00	36.84	50.11
						Контрольная работа(итоговая)	27.04.2020	19	19	5	11	3	0	100.00	84.21	69.05
						Контроль письма	07.05.2020	19	19	7	9	3	0	100.00	84.21	72.84
						Контроль аудирования	14.05.2020	19	19	11	4	4	0	100.00	78.95	78.95
						Контроль чтения	18.05.2020	19	19	4	11	4	0	100.00	78.95	65.68
						Контроль говорения	21.05.2020	19	19	3	9	7	0	100.00	63.16	59.37
Русский язык	Масалова Т.С.	5/170/165	163	К/р - 4 К/д - 4 Сл/д - 4 Пр - 5 Вх/к - 1 Т/к - 1 И/к - 1	К/р - 4 К/д - 4 Сл/д - 4 Пр - 5 Вх/к - 1 Т/к - 1 И/к - 1	Контрольная работа(входная)	06.09.2019	19	19	1	15	1	2	89.47	84.21	59.37
						Контрольный диктант	13.09.2019	19	19	3	8	6	2	89.47	57.89	55.79
						Контрольная работа	23.09.2019	19	19	1	14	2	2	89.47	78.95	57.89
						Контрольный диктант	17.10.2019	19	19	3	8	8	0	100.00	57.89	57.89
						Диктант	21.10.2019	19	19	11	5	2	1	94.74	84.21	79.37
						Контрольная работа	18.11.2019	19	19	0	12	7	0	100.00	63.16	53.68
						Диктант	17.12.2019	19	19	9	6	3	1	94.74	78.95	74.11
						Контрольная работа(рубежная)	19.12.2019	19	19	0	10	7	2	89.47	52.63	48.63
						Контрольный диктант	23.12.2019	19	19	0	9	10	0	100.00	47.37	49.26
						Контрольная работа	26.02.2020	19	19	3	9	6	1	94.74	63.16	58.32
						Диктант	16.03.2020	19	19	2	7	10	0	100.00	47.37	53.05

						Контрольный диктант	16.04.2020	19	19	7	6	6	0	100.00	68.42	68.42
						Контрольная работа(итоговая)	14.05.2020	19	19	2	11	6	0	100.00	68.42	58.95
						Контрольная работа	18.05.2020	19	19	1	14	4	0	100.00	78.95	60.00
						Диктант	19.05.2020	19	19	9	7	3	0	100.00	84.21	76.63
Литературное чтение	Масалова Т.С.	4/136/132	129	К/р - 4 П - 2 Вх/к - 1 Т/к - 1 И/к - 1	К/р - 4 П - 2 Вх/к - 1 Т/к - 1 И/к - 1	Контрольная работа(входная)	06.09.2019	19	19	1	12	6	0	100.00	68.42	57.05
						Контрольная работа	27.09.2019	19	19	1	14	4	0	100.00	78.95	60.00
						Контрольная работа	11.12.2019	19	19	7	8	4	0	100.00	78.95	71.37
						Контрольная работа(рубежная)	23.12.2019	19	19	3	11	4	1	94.74	73.68	61.26
						Контрольная работа	16.03.2020	19	19	2	10	7	0	100.00	63.16	57.47
						Контрольная работа	06.05.2020	19	19	1	15	3	0	100.00	84.21	61.47
						Контрольная работа(итоговая)	15.05.2020	19	19	7	7	5	0	100.00	73.68	69.89
Литературное чтение на родном языке	Масалова Т.С.	0,5/17/15	16ч.	-	-	-	-	-	-	-	-	-	-	-	-	-
Родной язык	Масалова Т.С.	0,5/17/16	16ч.	-	-	-	-	-	-	-	-	-	-	-	-	-
Математика	Масалова Т.С.	4/136/132	129ч.	К/р - 13 Пр - 2 Вх/к - 1 Т/к - 1 И/к - 1	К/р - 13 Пр - 2 Вх/к - 1 Т/к - 1 И/к - 1	Контрольная работа(входная)	11.09.2019	19	19	0	10	7	2	89.47	52.63	48.63
						Контрольная работа	16.09.2019	19	19	3	7	8	1	94.74	52.63	55.37
						Контрольная работа	24.09.2019	19	19	0	12	6	1	94.74	63.16	52.63
						Контрольная работа	11.10.2019	19	19	5	10	3	1	94.74	78.95	66.53
						Контрольная работа	08.11.2019	19	19	5	7	6	1	94.74	63.16	62.11
						Контрольная работа	17.12.2019	19	19	2	10	7	0	100.00	63.16	57.47
						Контрольная работа	25.12.2019	19	19	3	12	4	0	100.00	78.95	63.79
						Контрольная работа(рубежная)	17.01.2020	19	19	3	10	5	1	94.74	68.42	59.79
						Контрольная работа	17.02.2020	19	19	0	11	8	0	100.00	57.89	52.21
						Контрольная работа	28.02.2020	19	19	0	11	6	2	89.47	57.89	50.11
						Контрольная работа	18.03.2020	19	19	10	8	1	0	100.00	94.74	81.47

						Контрольная работа	20.04.2020	19	19	10	9	0	0	100.00	100.00	82.95
						Контрольная работа	15.05.2020	19	19	9	8	2	0	100.00	89.47	78.11
						Контрольная работа	20.05.2020	19	19	7	11	1	0	100.00	94.74	75.79
						Контрольная работа	22.05.2020	19	19	5	9	5	0	100.00	73.68	66.11
						Контрольная работа(итоговая)	25.05.2020	19	19	4	9	6	0	100.00	68.42	62.74
Окружающий мир	Масалова Т.С.	2/68/66	66	К/р - 4 Пр/р - 8 Пр - 6 Э - 2 Вх/к - 1 Т/к - 1 И/к - 1	К/р - 4 Пр/р - 8 Пр - 6 Э - 2 Вх/к - 1 Т/к - 1 И/к - 1	Контрольная работа(входная)	12.09.2019	19	19	0	13	4	2	89.47	68.42	53.05
						Практическая работа	26.09.2019	19	19	8	7	4	0	100.00	78.95	73.26
						Практическая работа	03.10.2019	19	19	3	15	1	0	100.00	94.74	68.21
						Практическая работа	15.10.2019	19	19	11	2	6	0	100.00	68.42	76.00
						Практическая работа	24.10.2019	19	19	10	8	1	0	100.00	94.74	81.47
						Контрольная работа	28.11.2019	19	19	1	15	2	1	94.74	84.21	60.42
						Практическая работа	03.12.2019	19	19	7	9	3	0	100.00	84.21	72.84
						Практическая работа	19.12.2019	19	19	14	1	4	0	100.00	78.95	84.63
						Контрольная работа(рубежная)	24.12.2019	19	19	1	13	4	1	94.74	73.68	57.47
						Контрольная работа	14.01.2020	19	19	4	12	2	1	94.74	84.21	66.11
						Практическая работа	06.02.2020	19	19	4	3	12	0	100.00	36.84	53.89
						Практическая работа	20.02.2020	19	19	1	10	8	0	100.00	57.89	54.11
						Контрольная работа	19.03.2020	19	19	3	10	6	0	100.00	68.42	60.84
						Контрольная работа	19.05.2020	19	19	7	9	3	0	100.00	84.21	72.84
						Контрольная работа(итоговая)	21.05.2020	19	19	9	6	4	0	100.00	78.95	75.16
Музыка	Масалова Т.С.	1/34/33	33	Вх/к - 1 Т/к - 1	Вх/к - 1 Т/к - 1	Контрольная работа(входная)	11.09.2019	19	19	2	15	2	0	100.00	89.47	64.84

				И/к - 1	И/к - 1	Контрольная работа(рубежная)	11.12.2019	19	19	7	10	1	1	94.74	89.47	73.26
						Контрольная работа(итоговая)	11.09.2019	19	19	3	11	4	0	100.00	89.47	64.84
Изобразительное искусство	Масалова Т.С.	1/34/33	29	Вх/к - 1 Т/к - 1 И/к - 1	Вх/к - 1 Т/к - 1 И/к - 1	Контрольная работа(входная)	09.09.2019	19	19	1	9	7	2	89.47	52.63	50.53
						Контрольная работа(рубежная)	23.12.2019	19	19	9	8	2	0	100.00	89.47	78.11
						Контрольная работа(итоговая)	18.05.2020	19	19	10	6	3	0	100.00	84.21	78.53
Технология	Масалова Т.С.	1/34/33	33	Вх/к - 1 Т/к - 1 И/к - 1 Практическая работы - 7	Вх/к - 1 Т/к - 1 И/к - 1 Практическая работы - 7	Контрольная работа(входная)	06.09.2019	19	19	5	12	2	0	100.00	89.47	70.53
						Практическая работа	25.10.2019	19	19	9	8	2	0	100.00	89.47	78.11
						Практическая работа	06.12.2019	19	19	11	4	4	0	100.00	78.95	78.95
						Практическая работа	13.12.2019	19	19	18	1	0	0	100.00	100.00	98.11
						Контрольная работа(рубежная)	27.12.2019	19	19	0	15	4	0	100.00	78.95	58.11
						Практическая работа	14.02.2020	19	19	6	8	5	0	100.00	73.68	68.00
						Практическая работа	13.03.2020	19	19	17	2	0	0	100.00	100.00	96.21
Физическая культура	Семижонов М.И.	2/68/66	68	Входной контроль – 1 Рубежный контроль – 1 Итоговый контроль – 1	Входной контроль – 1 Рубежный контроль – 1 Итоговый контроль – 1	Контрольная работа(входная)	17.09.2019	19	19	3	5	11	0	100.00	42.11	53.47
						Контрольная работа(рубежная)	24.12.2019	19	19	14	3	2	0	100.00	89.47	87.58
						Контрольная работа(итоговая)	13.05.2020	19	19	10	9	0	0	100.00	100.00	82.95

4а класс

Учебные предметы	ФИО учителя	Количество часов в неделю/в году по учебному плану	Количество часов в неделю/в году по учебному плану (фактическое)	Кол-во к/р по плану	Кол-во к/р проведено фактически	Тип работы	Дата проведения	Кол-во учащихся класса	Выполнили работу	Работу выполнили на:				Успеваемость (%)	Качество знаний (%)	СОУ
										«5»	«4»	«3»	«2»			
Иностранный язык (английский)	Серебрянская К.С.	2/68/66	66	Входной контроль - 1 Рубежный контроль - 1	Входной контроль - 1 Рубежный контроль - 1	Контрольная работа(входная)	05.09.2019	13	13	0	9	4	0	100.00	69.23	55.38
						Контроль говорения	14.10.2019	13	13	7	3	3	0	100.00	76.92	76.92

				Итоговый контроль - 1 Контроль чтения - 4 Контроль письма - 4 Контроль аудирования - 4 Контроль говорения - 4	Итоговый контроль - 1 Контроль чтения - 4 Контроль письма - 4 Контроль аудирования - 4 Контроль говорения - 4	Контроль письма	17.10.2019	13	13	6	5	2	0	100.00	84.62	76.31
						Контроль чтения	21.10.2019	13	13	1	9	3	0	100.00	76.92	60.31
						Контроль аудирования	24.10.2019	13	13	0	8	5	0	100.00	61.54	53.23
						Контроль говорения	05.12.2019	11	11	4	5	2	0	100.00	81.82	72.00
						Контроль письма	09.12.2019	11	11	2	4	5	0	100.00	54.55	57.82
						Контроль чтения	12.12.2019	11	11	3	6	2	0	100.00	81.82	68.73
						Контроль аудирования	16.12.2019	11	11	5	4	2	0	100.00	81.82	75.27
						Контрольная работа(рубежная)	09.01.2020	11	11	0	2	9	0	100.00	18.18	41.09
						Контроль чтения	05.03.2020	11	11	2	3	6	0	100.00	45.45	55.27
						Контроль аудирования	12.03.2020	11	11	5	2	4	0	100.00	63.64	70.18
						Контроль говорения	16.03.2020	11	11	3	6	2	0	100.00	81.82	68.73
						Контроль письма	19.03.2020	11	11	4	4	3	0	100.00	72.73	69.45
						Контрольная работа(итоговая)	30.04.2020	11	11	4	3	4	0	100.00	63.64	66.91
						Контроль аудирования	07.05.2020	11	11	5	4	2	0	100.00	81.82	75.27
						Контроль чтения	14.05.2020	11	11	7	3	1	0	100.00	90.91	84.36
						Контроль письма	18.05.2020	11	11	4	5	2	0	100.00	81.82	72.00
						Контроль говорения	21.05.2020	11	11	5	4	2	0	100.00	81.82	75.27
Русский язык	Кривцова Татьяна Васильевна	5/170/165	163	Входной контроль – 1 Рубежный контроль – 1 Итоговый контроль - 1 К/р – 4 К\д -4 Словарный диктант – 4 Тест -1	Входной контроль – 1 Итоговый контроль - 1 Рубежный контроль – 1 К/р – 4 К\д – 4 Словарный диктант – 4 Проект - 2	Контрольная работа(входная)	05.09.2019	14	14	3	5	5	1	92.86	57.14	58.29
						Контрольный диктант	15.10.2019	13	13	1	7	4	1	92.31	61.54	54.46
						Диктант	21.10.2019	13	13	3	6	3	1	92.31	69.23	62.15
						Контрольная работа	24.10.2019	13	13	6	2	5	0	100.00	61.54	69.85
						Диктант	13.12.2019	12	12	5	2	4	1	91.67	58.33	65.67
						Контрольный диктант	19.12.2019	11	11	1	6	3	1	90.91	63.64	55.27

				Конт изложение -1 Проект - 2	Тест -1 Конт изложение -1	Контрольная работа(рубежная)	23.12.2019	13	13	1	5	5	2	84.62	46.15	48.62
						Контрольная работа	24.12.2019	11	11	2	5	4	0	100.00	63.64	60.36
						Контрольная работа	20.02.2020	11	11	3	4	4	0	100.00	63.64	63.64
						Контрольный диктант	26.02.2020	11	11	4	1	4	2	81.82	45.45	58.18
						Диктант	27.02.2020	12	12	6	2	3	1	91.67	66.67	71.00
						Контрольное изложение	04.03.2020	12	12	3	5	3	1	91.67	66.67	62.00
						Тест	23.04.2020	11	11	2	5	4	0	100.00	63.64	60.36
						Контрольная работа	30.04.2020	11	11	0	8	3	0	100.00	72.73	56.36
						Контрольная работа(итоговая)	12.05.2020	11	11	3	5	3	0	100.00	72.73	66.18
						Диктант	14.05.2020	11	11	5	4	2	0	100.00	81.82	75.27
						Контрольный диктант	18.05.2020	11	11	2	6	2	1	90.91	72.73	61.09
Математика	Кривцова Татьяна Васильевна	4/136/132	129	Входной контроль – 1 Рубежный контроль – 1 Итоговый контроль - 1 К/р – 13 Проекты - 2	Входной контроль – 1 Рубежный контроль – 1 Итоговый контроль - 1 К/р – 13 Проекты - 2	Контрольная работа(входная)	09.09.2019	13	13	4	4	5	0	100.00	61.54	64.31
						Контрольная работа	20.09.2019	13	13	2	9	2	0	100.00	84.62	65.23
						Контрольная работа	08.10.2019	13	13	2	7	4	0	100.00	69.23	60.92
						Контрольная работа	18.10.2019	13	13	1	7	5	0	100.00	61.54	56.00
						Контрольная работа	27.11.2019	11	11	1	7	3	0	100.00	72.73	59.64
						Контрольная работа(рубежная)	11.12.2019	11	11	1	5	4	1	90.91	54.55	52.73
						Контрольная работа	13.12.2019	11	11	3	4	4	0	100.00	63.64	63.64
						Контрольная работа	20.12.2019	11	11	2	8	1	0	100.00	90.91	68.00
						Контрольная работа	29.01.2020	11	11	3	3	5	0	100.00	54.55	61.09
						Контрольная работа	17.02.2020	11	11	0	7	4	0	100.00	63.64	53.82
						Контрольная работа	13.03.2020	12	12	0	5	6	1	91.67	41.67	46.00

						Контрольная работа	24.04.2020	11	11	2	6	3	0	100.00	72.73	62.91
						Контрольная работа(итоговая)	08.05.2020	11	11	4	3	4	0	100.00	63.64	66.91
						Контрольная работа	13.05.2020	12	12	3	6	2	1	91.67	75.00	64.33
						Контрольная работа	19.05.2020	11	11	5	3	3	0	100.00	72.73	72.73
						Контрольная работа	22.05.2020	11	11	6	2	3	0	100.00	72.73	76.00
Окружающий мир	Кривцова Татьяна Васильевна	2/68/66	66	Входной контроль – 1 Рубежный контроль – 1 Итоговый контроль - 1 К/р – 4 Проекты - 2 Практ.работы -19 Экскурсии - 3	Входной контроль – 1 Рубежный контроль – 1 Итоговый контроль - 1 К/р – 4 Проекты - 2 Практ.работы -19 Экскурсии - 3	Практическая работа	06.09.2019	13	13	4	6	3	0	100.00	76.92	68.62
						Практическая работа	11.09.2019	13	13	4	6	3	0	100.00	76.92	68.62
						Практическая работа	13.09.2019	13	13	3	6	4	0	100.00	69.23	63.69
						Контрольная работа(входная)	18.09.2019	13	13	6	5	2	0	100.00	84.62	76.31
						Практическая работа	20.09.2019	13	13	5	5	3	0	100.00	76.92	71.38
						Контрольная работа	04.10.2019	13	13	1	9	3	0	100.00	76.92	60.31
						Практическая работа	09.10.2019	13	13	9	2	2	0	100.00	84.62	84.62
						Практическая работа	11.10.2019	13	13	7	3	3	0	100.00	76.92	76.92
						Практическая работа	16.10.2019	13	13	6	5	2	0	100.00	84.62	76.31
						Практическая работа	18.10.2019	13	13	7	4	2	0	100.00	84.62	79.08
						Практическая работа	23.10.2019	13	13	9	2	2	0	100.00	84.62	84.62
						Практическая работа	25.10.2019	13	13	5	5	3	0	100.00	76.92	71.38
						Практическая работа	13.11.2019	13	13	6	3	4	0	100.00	69.23	72.00
						Практическая работа	15.11.2019	13	12	4	5	3	0	100.00	75.00	69.00
						Практическая работа	20.11.2019	12	11	7	1	3	0	100.00	72.73	79.27
Практическая работа	27.11.2019	11	11	6	4	1	0	100.00	90.91	81.09						

						Практическая работа	06.12.2019	10	10	6	4	0	0	100.00	100.00	85.60
						Контрольная работа(рубежная)	11.12.2019	10	10	2	5	3	1	90.91	63.64	58.55
						Практическая работа	13.12.2019	11	11	6	4	1	0	100.00	90.91	81.09
						Практическая работа	18.12.2019	11	11	2	6	3	0	100.00	72.73	62.91
						Практическая работа	20.12.2019	11	11	3	6	2	0	100.00	81.82	68.73
						Контрольная работа	25.12.2019	11	11	2	6	3	0	100.00	72.73	62.91
						Практическая работа	27.12.2019	11	11	5	4	2	0	100.00	81.82	75.27
						Контрольная работа	18.03.2020	11	11	3	4	4	0	100.00	63.64	63.64
						Контрольная работа(итоговая)	29.04.2020	11	11	5	4	2	0	100.00	81.82	75.27
						Контрольная работа	15.05.2020	11	11	5	4	2	0	100.00	81.82	75.27
Музыка	Кривцова Татьяна Васильевна	1/34/33	33	Входной контроль – 1 Рубежный контроль – 1 Итоговый контроль - 1	Входной контроль – 1 Рубежный контроль – 1 Итоговый контроль - 1	Контрольная работа(входная)	13.09.2019	13	13	5	6	2	0	100.00	84.62	73.54
						Контрольная работа(рубежная)	06.12.2019	11	11	4	6	1	0	100.00	90.91	74.55
						Контрольная работа(итоговая)	24.04.2020	11	11	3	6	2	0	100.00	81.82	68.73
Изобразительное искусство	Кривцова Татьяна Васильевна	1/34/33	34	Входной контроль – 1 Рубежный контроль – 1 Итоговый контроль - 1	Входной контроль – 1 Рубежный контроль – 1 Итоговый контроль - 1	Контрольная работа(входная)	12.09.2019	13	13	9	2	2	0	100.00	84.62	84.62
						Контрольная работа(рубежная)	19.12.2019	11	11	5	4	2	0	100.00	81.82	75.27
						Контрольная работа(итоговая)	07.05.2020	11	11	5	5	1	0	100.00	90.91	77.82
Технология	Кривцова Татьяна Васильевна	1/34/33	32	Входной контроль – 1 Рубежный контроль – 1 Итоговый контроль - 1 Практ.работы - 4	Входной контроль – 1 Рубежный контроль – 1 Итоговый контроль - 1 Практ.работы - 4	Контрольная работа(входная)	02.09.2019	13	13	6	5	2	0	100.00	84.62	76.31
						Контрольная работа(рубежная)	09.12.2019	11	11	4	6	1	0	100.00	90.91	74.55
						Практическая работа	20.01.2020	11	11	10	0	1	0	100.00	90.91	94.18
						Практическая работа	03.02.2020	11	11	6	3	2	0	100.00	81.82	78.55
						Практическая работа	02.03.2020	11	11	6	4	1	0	100.00	90.91	81.09

						Контрольная работа(итоговая)	27.04.2020	11	11	6	4	1	0	100.00	90.91	81.09
						Практическая работа	18.05.2020	11	11	10	0	1	0	100.00	90.91	94.18
Родной язык (русский)	Кривцова Татьяна Васильевна	0,5/17/17	17	-	-											
Литературное чтение на родном языке (русском)	Кривцова Татьяна Васильевна	0,5/17/16	16	-	-											
ОРКСЭ (Основы православной культуры)	Чаплыгин Олег Викторович	1/34/33	29	Входной контроль – 1 Рубежный контроль – 1 Итоговый контроль – 1	Входной контроль – 1 Рубежный контроль – 1 Итоговый контроль – 1	Контрольная работа(входная)	07.10.2019	13	13	6	5	2	0	100.00	84.62	76.31
						Контрольная работа(рубежная)	16.12.2019	11	11	3	6	2	0	100.00	81.82	68.73
						Контрольная работа(итоговая)	25.05.2020	11	11	9	2	0	0	100.00	100.00	93.45
Физическая культура	Пономарев Максим Сергеевич	2/68/66	67	Входной контроль – 1 Рубежный контроль – 1 Итоговый контроль - 1	Входной контроль – 1 Рубежный контроль – 1 Итоговый контроль - 1	Контрольная работа(входная)	05.09.2019	13	13	10	2	1	0	100.00	92.31	89.54
						Контрольная работа(рубежная)	06.11.2019	13	11	7	3	1	0	100.00	90.91	84.36
						Контрольная работа(итоговая)	29.04.2020	11	11	10	0	1	0	100.00	90.91	94.18
Литературное чтение	Кривцова Татьяна Васильевна	3/102/99	99	Входной контроль – 1 Рубежный контроль – 1 Итоговый контроль - 1 К/р – 4 Проекты- 3	Входной контроль – 1 Рубежный контроль – 1 Итоговый контроль - 1 К/р – 4 Проекты- 3	Контрольная работа(входная)	05.09.2019	13	13	5	4	4	0	100.00	69.23	69.23
						Контрольная работа	07.11.2019	13	13	1	7	5	0	100.00	61.54	56.00
						Контрольная работа(рубежная)	17.12.2019	11	11	5	2	4	0	100.00	63.64	70.18
						Контрольная работа	25.12.2019	11	11	2	5	4	0	100.00	63.64	60.36
						Контрольная работа	12.02.2020	11	11	2	5	4	0	100.00	63.64	60.36
						Контрольная работа(итоговая)	06.05.2020	11	11	4	5	2	0	100.00	81.82	72.00
						Контрольная работа	20.05.2020	11	11	6	4	1	0	100.00	90.91	81.09

В 4а классе по Адаптированной основной общеобразовательной программе обучающихся с умственной отсталостью (интеллектуальными нарушениями) ФГОС образования для обучающихся с умственной отсталостью (интеллектуальными нарушениями) (Вариант 1) с 01.09.2019г. инклюзивно обучался ребенок. Результаты выполнения программы по Индивидуальному учебному плану:

Учебные предметы	ФИО учителя	Количество часов в неделю/в году по учебному плану	Количество часов в неделю/в году по учебному плану (фактическое)	Кол-во к\р по плану	Кол-во к\р проведено фактически	Тип работы	Дата проведения	Кол-во учащихся класса	Выполнили работу	Работу выполнили на:				Успеваемость (%)	Качество знаний (%)	СОУ
										«5»	«4»	«3»	«2»			
Речевая практика	Кривцова Т.В.	2/66/68	63	-	-	-	-	-	-	-	-	-	-	-	-	-
Русский язык	Кривцова Т.В.	5/165/170	163	К.д - 9	К.д - 9	Диктант	23.10.2019	1	1	0	0	1	0	100.00	0.00	36.00
						Диктант	20.11.2019	1	1	0	0	0	1	0.00	0.00	16.00
						Диктант	13.12.2019	1	1	0	1	0	0	100.00	100.00	64.00
						Контрольный диктант	15.01.2020	1	1	0	0	0	1	0.00	0.00	16.00
						Диктант	12.02.2020	1	1	0	0	1	0	100.00	0.00	36.00
						Диктант	06.03.2020	1	1	0	0	1	0	100.00	0.00	36.00
						Контрольный диктант	24.04.2020	1	1	0	1	0	0	100.00	100.00	64.00
						Контрольный диктант	07.05.2020	1	1	0	0	1	0	100.00	0.00	36.00
						Диктант	14.05.2020	1	1	0	0	1	0	100.00	0.00	36.00
Чтение	Кривцова Т.В.	4/136/132	133	-	-	-	-	-	-	-	-	-	-	-	-	-
Математика	Кривцова Т.В.	4/136/132	129	К.р. - 9	К.р. - 9	Контрольная работа	18.09.2019	1	1	0	0	1	0	100.00	0.00	36.00
						Контрольная работа	15.10.2019	1	1	0	1	0	0	100.00	100.00	64.00
						Контрольная работа	06.11.2019	1	1	0	0	1	0	100.00	0.00	36.00
						Контрольная работа	16.12.2019	1	1	0	0	1	0	100.00	0.00	36.00
						Контрольная работа	04.02.2020	1	1	0	0	1	0	100.00	0.00	36.00
						Контрольная работа	11.03.2020	1	1	0	0	1	0	100.00	0.00	36.00
						Контрольная работа	27.04.2020	1	1	0	1	0	0	100.00	100.00	64.00
						Контрольная работа	18.05.2020	1	1	0	0	1	0	100.00	0.00	36.00

						Контрольная работа	22.05.2020	1	1	0	0	1	0	100.00	0.00	36.00
Мир природы и человека	Кривцова Т.В.	2/68/66	66	К.р. - 4	К.р. - 4	Контрольная работа	08.11.2019	1	1	0	1	0	0	100.00	100.00	64.00
						Контрольная работа	29.01.2020	1	1	0	1	0	0	100.00	100.00	64.00
						Контрольная работа	04.03.2020	1	1	0	0	1	0	100.00	0.00	36.00
						Контрольная работа	20.05.2020	1	1	0	0	1	0	100.00	0.00	36.00
Музыка	Кривцова Т.В.	1/34/33	33	-	-	-	-	-	-	-	-	-	-	-	-	-
Изобразительное искусство	Кривцова Т.В.	1/34/33	34	-	-	-	-	-	-	-	-	-	-	-	-	-
Ручной труд	Кривцова Т.В.	1/34/33	31	-	-	-	-	-	-	-	-	-	-	-	-	-
Физическая культура	Пономарев М.С.	2/68	67													

46 класс

Учебные предметы	ФИО учителя	Количество часов в неделю/в году по учебному плану	Количество часов в неделю/в году по учебному плану (фактическое)	Кол-во к/р по плану	Кол-во к/р проведено фактически	Тип работы	Дата проведения	Кол-во учащихся класса	Выполнили работу	Работу выполнили на:				Успеваемость (%)	Качество знаний (%)	СОУ
										«5»	«4»	«3»	«2»			
Иностранный язык (английский)	Серебрянская К.С.	2/68/66	66	Входной контроль - 1 Рубежный контроль - 1 Итоговый контроль - 1 Итоговый контроль - 1 Контроль чтения - 4 Контроль письма - 4 Контроль аудирования - 4 Контроль аудирования - 4	Входной контроль - 1 Рубежный контроль - 1 Итоговый контроль - 1 Контроль чтения - 4 Контроль письма - 4 Контроль аудирования - 4 Контроль аудирования - 4	Контрольная работа (входная)	05.09.2019	17	17	4	11	2	0	100.00	88.24	69.18
						Контроль говорения	15.10.2019	17	17	5	7	5	0	100.00	70.59	66.35
						Контроль письма	17.10.2019	17	17	6	6	5	0	100.00	70.59	68.47
						Контроль чтения	22.10.2019	17	17	2	4	11	0	100.00	35.29	50.12
						Контроль аудирования	24.10.2019	17	17	3	6	8	0	100.00	52.94	57.18
						Контроль говорения	10.12.2019	17	17	1	10	6	0	100.00	64.71	56.24
						Контроль письма	12.12.2019	17	17	3	3	11	0	100.00	35.29	52.24

				Контроль говорения -4		Контроль чтения	17.12.2019	17	17	2	5	10	0	100.00	41.18	51.76
						Контроль аудирования	19.12.2019	17	17	1	9	7	0	100.00	58.82	54.59
						Контрольная работа(рубежная)	14.01.2020	17	17	0	2	15	0	100.00	11.76	39.29
						Контроль чтения	05.03.2020	15	15	5	4	6	0	100.00	60.00	64.80
						Контроль аудирования	10.03.2020	15	15	4	5	6	0	100.00	60.00	62.40
						Контроль говорения	12.03.2020	15	15	4	5	6	0	100.00	60.00	62.40
						Контроль письма	17.03.2020	15	15	0	8	7	0	100.00	53.33	50.93
						Контрольная работа(итоговая)	28.04.2020	15	15	0	11	4	0	100.00	73.33	56.53
						Контроль чтения	07.05.2020	15	15	4	5	6	0	100.00	60.00	62.40
						Контроль письма	12.05.2020	15	15	3	8	4	0	100.00	73.33	63.73
						Контроль аудирования	14.05.2020	15	15	6	4	5	0	100.00	66.67	69.07
						Контроль говорения	19.05.2020	15	15	3	9	3	0	100.00	80.00	65.60
Русский язык	Богатенкова Яна Анатольевна	5/170/165	163	Входной контроль – 1 Рубежный контроль – 1 Итоговый контроль - 1 К/р – 4 Кд -4 Словарный диктант – 4 Тест -1 Конт изложение -1 Проект - 2	Входной контроль – 1 Итоговый контроль - 1 Рубежный контроль – 1 К/р – 4 Кд – 4 Словарный диктант – 4 Проект - 2 Тест -1 Конт изложение -1	Контрольная работа(входная)	05.09.2019	17	17	2	8	7	0	100.00	58.82	56.71
						Контрольный диктант	15.10.2019	17	17	1	10	6	0	100.00	64.71	56.24
						Диктант	21.10.2019	17	17	5	8	4	0	100.00	76.47	68.00
						Контрольная работа	23.10.2019	17	17	3	9	5	0	100.00	70.59	62.12
						Диктант	13.12.2019	17	17	5	7	5	0	100.00	70.59	66.35
						Контрольный диктант	17.12.2019	17	17	6	7	3	1	94.12	76.47	68.94
						Контрольная работа(рубежная)	23.12.2019	17	17	2	9	6	0	100.00	64.71	58.35
						Контрольная работа	25.12.2019	17	17	2	5	10	0	100.00	41.18	51.76
						Контрольная работа	20.02.2020	15	15	5	4	6	0	100.00	60.00	64.80
						Контрольный диктант	25.02.2020	15	15	4	8	3	0	100.00	80.00	68.00

						Диктант	26.02.2020	15	15	3	7	5	0	100.00	66.67	61.87
						Контрольное изложение	03.03.2020	15	15	4	9	2	0	100.00	86.67	69.87
						Тест	20.04.2020	15	15	5	8	2	0	100.00	86.67	72.27
						Контрольная работа	28.04.2020	15	15	4	7	4	0	100.00	73.33	66.13
						Контрольный диктант	30.04.2020	15	15	2	11	2	0	100.00	86.67	65.07
						Контрольная работа(итоговая)	07.05.2020	15	15	1	11	3	0	100.00	80.00	60.80
						Диктант	15.05.2020	15	15	4	8	3	0	100.00	80.00	68.00
Математика	Богатенкова Яна Анатольевна	4/136/132	130	Входной контроль – 1 Рубежный контроль – 1 Итоговый контроль - 1 К/р – 13 Проекты - 2	Входной контроль – 1 Рубежный контроль – 1 Итоговый контроль - 1 К/р – 13 Проекты - 2	Контрольная работа(входная)	09.09.2019	17	17	0	6	11	0	100.00	35.29	45.88
						Контрольная работа	20.09.2019	17	17	2	10	5	0	100.00	70.59	60.00
						Контрольная работа	08.10.2019	17	17	6	5	6	0	100.00	64.71	66.82
						Контрольная работа	18.10.2019	17	17	4	9	4	0	100.00	76.47	65.88
						Контрольная работа	27.11.2019	17	17	8	5	4	0	100.00	76.47	74.35
						Контрольная работа	13.12.2019	17	17	7	7	3	0	100.00	82.35	73.88
						Контрольная работа(рубежная)	17.12.2019	17	17	3	7	7	0	100.00	58.82	58.82
						Контрольная работа	20.12.2019	17	17	6	4	7	0	100.00	58.82	65.18
						Контрольная работа	29.01.2020	15	15	5	8	2	0	100.00	86.67	72.27
						Контрольная работа	17.02.2020	15	15	5	6	4	0	100.00	73.33	68.53
						Контрольная работа	13.03.2020	15	15	2	7	6	0	100.00	60.00	57.60
						Контрольная работа	17.04.2020	15	15	3	6	6	0	100.00	60.00	60.00
						Контрольная работа	24.04.2020	15	15	3	6	6	0	100.00	60.00	60.00
						Контрольная работа	08.05.2020	15	15	3	10	2	0	100.00	86.67	67.47
						Контрольная работа(итоговая)	13.05.2020	15	15	1	11	3	0	100.00	80.00	60.80

					Контрольная работа	18.05.2020	15	15	6	4	5	0	100.00	66.67	69.07	
Окружающий мир	Богатенкова Яна Анатольевна	2/68/66	65	Входной контроль – 1 Рубежный контроль – 1 Итоговый контроль - 1 Итоговый контроль - 1 К/р – 4 Проекты - 2 Практ.работы -19 Экскурсии - 3	Входной контроль – 1	Практическая работа	05.09.2019	17	17	3	11	3	0	100.00	82.35	65.41
					Рубежный контроль – 1	Практическая работа	09.09.2019	17	17	2	12	3	0	100.00	82.35	63.29
					Итоговый контроль - 1	Практическая работа	12.09.2019	17	17	2	9	6	0	100.00	64.71	58.35
					Итоговый контроль - 1	Контрольная работа(входная)	16.09.2019	17	17	3	10	4	0	100.00	76.47	63.76
					К/р – 4	Практическая работа	19.09.2019	17	17	5	9	3	0	100.00	82.35	69.65
					Проекты - 2	Контрольная работа	03.10.2019	17	17	4	11	2	0	100.00	88.24	69.18
					Практ.работы -19	Практическая работа	07.10.2019	17	17	3	11	3	0	100.00	82.35	65.41
					Экскурсии - 3	Практическая работа	10.10.2019	17	17	3	10	4	0	100.00	76.47	63.76
						Практическая работа	14.10.2019	17	17	0	11	6	0	100.00	64.71	54.12
						Практическая работа	17.10.2019	17	17	5	10	2	0	100.00	88.24	71.29
						Практическая работа	21.10.2019	17	17	0	15	2	0	100.00	88.24	60.71
						Практическая работа	24.10.2019	17	17	3	12	2	0	100.00	88.24	67.06
						Практическая работа	11.11.2019	17	17	1	12	4	0	100.00	76.47	59.53
						Практическая работа	14.11.2019	17	17	4	10	3	0	100.00	82.35	67.53
						Практическая работа	18.11.2019	17	17	3	11	3	0	100.00	82.35	65.41
						Практическая работа	25.11.2019	17	17	5	10	2	0	100.00	88.24	71.29
						Практическая работа	05.12.2019	17	17	3	11	3	0	100.00	82.35	65.41
						Контрольная работа(рубежная)	09.12.2019	17	17	5	9	3	0	100.00	82.35	69.65
						Практическая работа	09.12.2019	17	17	8	7	2	0	100.00	88.24	77.65
						Практическая работа	12.12.2019	17	17	1	13	3	0	100.00	82.35	61.18

						Практическая работа	16.12.2019	17	17	2	13	2	0	100.00	88.24	64.94
						Практическая работа	19.12.2019	17	17	3	10	4	0	100.00	76.47	63.76
						Контрольная работа	23.12.2019	17	17	3	4	10	0	100.00	41.18	53.88
						Контрольная работа	16.03.2020	15	15	2	11	2	0	100.00	86.67	65.07
						Контрольная работа	07.05.2020	15	15	2	12	1	0	100.00	93.33	66.93
						Контрольная работа(итоговая)	21.05.2020	15	15	3	11	1	0	100.00	93.33	69.33
Музыка	Богатенкова Яна Анатольевна	1/34/33	33	Входной контроль – 1 Рубежный контроль – 1 Итоговый контроль - 1	Входной контроль – 1 Рубежный контроль – 1 Итоговый контроль – 1	Контрольная работа(входная)	13.09.2019	17	17	9	8	0	0	100.00	100.00	83.06
						Контрольная работа(рубежная)	20.12.2019	17	17	11	6	0	0	100.00	100.00	87.29
						Контрольная работа(итоговая)	24.04.2020	15	15	12	2	1	0	100.00	93.33	90.93
Изобразительное искусство	Богатенкова Яна Анатольевна	1/34/33	34	Входной контроль – 1 Рубежный контроль – 1 Итоговый контроль - 1	Входной контроль – 1 Рубежный контроль – 1 Итоговый контроль - 1	Контрольная работа(входная)	12.09.2019	17	17	6	8	3	0	100.00	82.35	71.76
						Контрольная работа(рубежная)	12.12.2019	17	17	9	7	1	0	100.00	94.12	81.41
						Контрольная работа(итоговая)	30.04.2020	15	15	5	9	1	0	100.00	93.33	74.13
Технология	Богатенкова Яна Анатольевна	1/34/33	32	Входной контроль – 1 Рубежный контроль – 1 Итоговый контроль - 1 Практ.работы - 4	Входной контроль – 1 Рубежный контроль – 1 Итоговый контроль - 1 Практ.работы - 4	Контрольная работа(входная)	04.09.2019	17	17	3	10	4	0	100.00	76.47	63.76
						Контрольная работа(рубежная)	18.12.2019	17	17	12	4	1	0	100.00	94.12	87.76
						Практическая работа	29.01.2020	15	15	7	7	1	0	100.00	93.33	78.93
						Практическая работа	12.02.2020	15	15	9	5	1	0	100.00	92.86	85.14
						Практическая работа	04.03.2020	15	15	10	4	1	0	100.00	93.33	86.13
						Практическая работа	06.05.2020	15	15	11	3	1	0	100.00	93.33	88.53

						Контрольная работа(итоговая)	13.05.2020	15	15	10	4	1	0	100.00	93.33	86.13
Родной язык (русский)	Богатенкова Яна Анатольевна	0,5/17/17	17	-	-											
Литературное чтение на родном языке (русском)	Богатенкова Яна Анатольевна	0,5/17/17	17	-	-											
Физическая культура	Пономарев Максим Сергеевич	2/68/66	66	Входной контроль – 1 Рубежный контроль – 1 Итоговый контроль - 1	Входной контроль – 1 Рубежный контроль – 1 Итоговый контроль - 1	Контрольная работа(входная)	05.09.2019	17	17	10	7	0	0	100.00	100.00	85.18
						Контрольная работа(рубежная)	05.11.2019	17	17	4	11	2	0	100.00	88.24	69.18
						Контрольная работа(итоговая)	28.04.2020	15	15	9	6	0	0	100.00	100.00	85.60
Литературное чтение	Богатенкова Яна Анатольевна	3/102//99	99	Входной контроль – 1 Рубежный контроль – 1 Итоговый контроль - 1 К/р – 4 Проекты- 3	Входной контроль – 1 Рубежный контроль – 1 Итоговый контроль - 1 К/р – 4 Проекты- 3	Контрольная работа(входная)	10.09.2019	17	17	2	10	5	0	100.00	70.59	60.00
						Контрольная работа	06.11.2019	17	17	2	13	2	0	100.00	88.24	64.94
						Контрольная работа(рубежная)	16.12.2019	17	17	3	11	3	0	100.00	82.35	65.41
						Контрольная работа	18.12.2019	17	17	2	9	6	0	100.00	64.71	58.35
						Контрольная работа	10.02.2020	15	15	1	10	4	0	100.00	73.33	58.93
						Контрольная работа(итоговая)	28.04.2020	15	15	3	11	1	0	100.00	93.33	69.33
						Контрольная работа	12.05.2020	15	15	4	9	2	0	100.00	86.67	69.87
ОРКСЭ (Основы православной культуры)	Чаплыгин Олег Викторович	1/34/33	33	Входной контроль – 1 Рубежный контроль – 1 Итоговый контроль – 1	Входной контроль – 1 Рубежный контроль – 1 Итоговый контроль – 1	Контрольная работа(входная)	11.10.2019	17	17	3	14	0	0	100.00	100.00	70.35
						Контрольная работа(рубежная)	13.12.2019	17	17	3	8	6	0	100.00	64.71	60.47
						Контрольная работа(итоговая)	22.05.2020	15	15	9	5	1	0	100.00	93.33	83.73

В соответствии с требованиями ФГОС НОО - количество учебных занятий за 4 учебных года не может составлять менее 2904 часов и более 3345 часов.

С целью выполнения требований ФГОС НОО в 4-х классах было проанализировано выполнение программ за уровень начального общего образования (2016-2020 уч.г.).

Анализ показал, что в 4а классе количество учебных часов за уровень составило – 2957 часов, в 4б классе – 2956 часов. Программа выполнена.

Результаты отражены в таблице:

Предметы	Русский язык	Литературное чтение	Математика	Окружающий мир	Музыка	Изобразительное искусство	Технология	Физическая культура	Иностранный (английский язык)	ОРКСЭ	Родной русский язык	Родная русская литература
1 класс												
Кол-во часов по плану	156	127	130	67	27	27	27	86				
Ко-во часов дано за год фактически	154	127	129	67	27	27	27	84				
Итого за год:	642											
2А класс												
Кол-во часов по плану	153	119	136	68	34	34	34	102	68		17	17
Ко-во часов дано за год фактически	152	119	136	68	34	34	34	102	68		17	17
Итого за год:	781											
2Б класс												
Кол-во часов по плану	153	119	136	68	34	34	34	102	68		17	17
Ко-во часов дано за год фактически	153	119	135	68	32	34	34	102	68		18	18
Итого за год:	781											
3А класс												
Кол-во часов по плану	170	136	136	68	34	34	34	102	68			
Ко-во часов дано за год фактически	170	136	136	68	34	34	34	102	67			
Итого за год:	781											
3Б класс												
Кол-во часов по плану	170	136	136	68	34	34	34	102	68			
Ко-во часов дано за год фактически	170	136	134	68	34	34	34	102	67			
Итого за год:	779											
4 А класс												
Кол-во часов по плану	165	99	132	66	33	33	33	66	66	33	17	17
Ко-во часов дано за год фактически	163	99	129	66	33	34	32	67	68	29	17	16
Итого за год:	753											
4Б класс												
Кол-во часов по плану	165	99	132	66	33	33	33	66	66	33	17	17

Ко-во часов дано за год фактически	163	97	130	65	33	34	33	66	66	33	17	17
Итого за год:	754											
ВСЕГО ЗА УРОВЕНЬ НОО: 4а класс - 2957 часов; 4б класс – 2956 часов												

ВЫВОДЫ:

1. На уровне начального общего образования программы по всем предметам учебного плана выполнены.
2. Практическая часть программ по все предметам учебного плана выполнена.
3. Программа уровня начального общего образования 2016-2020 уч.г. в 4-х классах выполнена.

Уровень ООО 5 класс

Учебные предметы	ФИО учителя	Количество часов в неделю/в году по учебному плану	Количество часов в неделю/в году по учебному плану (фактически)	Кол-во к/р по плану	Кол-во к/р проведено фактически	Тип работы	Дата проведения	Кол-во учащихся класса	Выполнили работу	Работу выполнили на:				Успеваемость (%)	Качество знаний (%)	СОУ
										«5»	«4»	«3»	«2»			
Русский язык	Овчарова Т.В.	5/170	170	Стартовый контроль-1 Рубежный контроль-1 Итоговый контроль-1 К.диктант-6 К.сочинение-2 К.изложение-2 К.тестирование-2	Стартовый контроль-1 Рубежный контроль-1 Итоговый контроль-1 К.диктант-6 К.сочинение-2 К.изложение-2 К.тестирование-2	Контрольная работа(входная)	10.09.2019	21	21	2	6	13	0	100.00	33.33	45.83
						Контрольное сочинение	30.09.2019	21	21	5	9	7	0	100.00	66.67	63.24
						Контрольный диктант	07.10.2019	21	21	1	4	16	0	100.00	22.73	43.09
						Контрольный диктант	13.11.2019	21	21	1	3	19	0	100.00	16.67	39.67
						Контрольная работа(рубежная)	28.11.2019	22	22	4	6	12	0	100.00	41.67	52.00
						Контрольный диктант	03.12.2019	22	22	2	4	16	0	100.00	27.27	46.91
						Контрольное изложение	06.12.2019	22	22	2	12	8	0	100.00	63.64	57.09
						Контрольный диктант	29.01.2020	22	22	3	4	13	0	100.00	35.00	50.20
						Контрольное изложение	14.02.2020	22	22	1	13	8	0	100.00	70.00	57.40
						Тест	10.03.2020	22	22	1	7	14	0	100.00	40.00	46.00
Контрольный диктант	20.04.2020	22	22	5	6	11	0	100.00	50.00	58.18						

						Контрольное сочинение	06.05.2020	22	22	5	7	10	0	100.00	54.55	59.45
						Контрольный диктант	14.05.2020	22	22	8	3	11	0	100.00	50.00	63.09
						Контрольная работа(итоговая)	19.05.2020	22	22	2	10	10	0	100.00	54.55	54.55
						Тест	20.05.2020	22	22	2	8	12	0	100.00	45.45	52.00
Литература	Овчарова Т.В.	3/102	102	Стартовый контроль-1 Рубежный контроль-1 Итоговый контроль-1 Классное соч.-3 Дом.соч.-1	Стартовый контроль-1 Рубежный контроль-1 Итоговый контроль-1 Классное соч.-3 Дом.соч.-1	Контрольная работа(входная)	11.09.2019	21	21	1	6	14	0	100.00	33.33	47.05
						Контрольное сочинение	27.09.2019	21	21	3	10	8	0	100.00	61.90	58.48
						Контрольное сочинение	25.11.2019	22	22	2	10	10	0	100.00	57.14	55.43
						Контрольная работа(рубежная)	02.12.2019	22	22	3	10	9	0	95.65	56.52	55.65
						Контрольное сочинение	10.01.2020	22	22	3	10	9	0	100.00	61.90	58.48
						Контрольное сочинение	13.04.2020	22	22	5	9	8	0	100.00	63.64	62.00
						Контрольная работа(итоговая)	13.05.2020	22	22	5	8	9	0	100.00	59.09	60.73
Родной язык (русский)	Овчарова Т.В.	1/17	17	-	-	-	-	-	-	-	-	-	-	-	-	-
Родная литература (русская)	Овчарова Т.В.	1/17	17	Сочинения-2	Сочинения -2	Сочинение	06.02.2020	22	22	3	10	9	0	100.00	65.00	59.60
						Сочинение	19.03.2020	22	22	2	11	9	0	100.00	61.90	56.76
Математика	Андросова Е.В.	5/170	168	Стартовый контроль – 1 Рубежный контроль – 1 Итоговый контроль – 1 Контрольные работы – 10	Стартовый контроль – 1 Рубежный контроль – 1 Итоговый контроль – 1 Контрольные работы – 10	Контрольная работа(входная)	10.09.2019	21	21	1	9	11	0	100.00	47.62	51.05
						Контрольная работа	27.09.2019	21	21	2	10	9	0	100.00	57.14	55.43
						Контрольная работа	14.10.2019	21	21	4	6	11	0	100.00	47.62	56.19
						Контрольная работа	19.11.2019	22	22	2	8	12	0	100.00	42.86	51.43
						Контрольная работа(рубежная)	06.12.2019	22	22	2	9	11	0	100.00	50.00	53.27
						Контрольная работа	16.12.2019	22	22	4	10	8	0	100.00	63.64	60.36
						Контрольная работа	20.01.2020	22	22	4	10	8	0	100.00	63.64	60.36
						Контрольная работа	13.02.2020	22	22	2	10	10	0	100.00	57.14	55.43
						Контрольная работа	11.03.2020	22	22	4	5	13	0	100.00	42.11	55.37

						Контрольная работа(итоговая)	14.04.2020	22	22	5	10	7	0	100.00	68.18	63.27
						Контрольная работа	17.04.2020	22	22	7	8	7	0	100.00	68.18	66.55
						Контрольная работа	13.05.2020	22	22	9	7	6	0	100.00	72.73	71.09
						Контрольная работа	20.05.2020	22	22	7	3	12	0	100.00	45.45	60.18
Иностранный язык (английский)	Серебрянская К.С.	3/102	102	Стартовый контроль – 1 Рубежный контроль – 1 Итоговый контроль – 1 Контрольные работы-16 Тест-3	Стартовый контроль – 1 Рубежный контроль – 1 Итоговый контроль – 1 Контрольные работы-16 Тест-3	Иностранный язык	Контрольная работа(входная)	13.09.2019	21	21	3	1	17	0	100.00	19.05
						Иностранный язык	Контроль говорения	16.10.2019	21	21	2	10	9	0	100.00	57.14
						Иностранный язык	Контроль аудирования	18.10.2019	21	21	3	12	6	0	100.00	71.43
						Иностранный язык	Контроль письма	21.10.2019	21	21	4	5	12	0	100.00	42.86
						Иностранный язык	Контроль чтения	23.10.2019	21	21	10	4	7	0	100.00	66.67
						Иностранный язык	Контроль аудирования	22.11.2019	22	22	3	9	10	0	100.00	54.55
						Иностранный язык	Контроль говорения	25.11.2019	22	22	2	9	11	0	100.00	50.00
						Иностранный язык	Тест	02.12.2019	22	22	4	4	14	0	100.00	36.36
						Иностранный язык	Контроль чтения	20.12.2019	22	22	1	4	17	0	100.00	22.73
						Иностранный язык	Контроль письма	23.12.2019	22	22	2	4	16	0	100.00	27.27
						Иностранный язык	Контрольная работа(рубежная)	13.01.2020	22	22	2	4	16	0	100.00	27.27
						Иностранный язык	Контроль аудирования	03.02.2020	22	22	10	3	9	0	100.00	59.09
						Иностранный язык	Контроль говорения	05.02.2020	22	22	3	10	9	0	100.00	59.09
						Иностранный язык	Тест	02.03.2020	22	22	0	8	14	0	100.00	36.36
						Иностранный язык	Контроль чтения	11.03.2020	22	22	6	11	5	0	100.00	77.27
						Иностранный язык	Контроль письма	13.03.2020	22	22	3	3	16	0	100.00	27.27
Иностранный язык	Контроль аудирования	27.04.2020	22	22	11	4	7	0	100.00	68.18						
Иностранный язык	Контроль говорения	29.04.2020	22	22	2	13	7	0	100.00	68.18						

						Иностранный язык	Тест	13.05.2020	22	22	5	8	9	0	100.00	59.09
						Иностранный язык	Контрольная работа(итоговая)	20.05.2020	22	22	6	9	7	0	100.00	68.18
						Иностранный язык	Контроль чтения	22.05.2020	22	22	6	7	9	0	100.00	59.09
Второй иностранный язык (немецкий)	Литвиненко Е.А.	1/34	33	Тест – 5 Итоговая контрольная работа - 1	Тест – 5 Итоговая контрольная работа - 1	Тест	01.10.2019	21	21	8	9	4	0	100.00	80.95	72.38
						Тест	12.11.2019	22	22	4	11	7	0	100.00	68.18	61.64
						Тест	10.12.2019	22	22	6	11	5	0	100.00	77.27	67.45
						Тест	25.02.2020	22	22	7	10	5	0	100.00	77.27	69.09
						Тест	28.04.2020	22	22	7	11	4	0	100.00	81.82	70.36
						Контрольная работа(итоговая)	12.05.2020	22	22	8	9	5	0	100.00	77.27	70.73
						Тест	01.10.2019	21	21	8	9	4	0	100.00	80.95	72.38
География	Андросова Н.И.	1/34	33	Стартовый контроль-1 Рубежный контроль – 1 Итоговый контроль – 1 Практическая работа - 2	Стартовый контроль-1 Рубежный контроль – 1 Итоговый контроль – 1 Практическая работа - 2	Контрольная работа(входная)	10.09.2019	21	21	2	8	11	0	100.00	47.62	52.76
						Контрольная работа(рубежная)	17.12.2019	22	22	3	10	9	0	100.00	59.09	57.45
						Практическая работа	11.02.2020	22	20	3	11	6	0	100.00	70.00	61.00
						Контрольная работа(итоговая)	21.04.2020	22	22	4	8	10	0	100.00	54.55	57.82
						Практическая работа	19.05.2020	22	22	3	11	8	0	100.00	63.64	58.73
Основы духовно-нравственной культуры народов России	Чаплыгин О.В.	1/34	33	Стартовый контроль-1 Рубежный контроль – 1 Итоговый контроль – 1	Стартовый контроль-1 Рубежный контроль – 1 Итоговый контроль – 1	Контрольная работа(входная)	11.09.2019	21	21	5	15	1	0	100.00	100.00	73.00
						Контрольная работа(рубежная)	25.12.2019	22	22	7	10	5	0	100.00	77.27	69.09
						Контрольная работа(итоговая)	06.05.2020	22	22	11	8	3	0	100.00	86.36	78.18
Биология	Белуосова А.Ф.	1/34	34	Стартовый контроль-1 Рубежный контроль-1 Итоговый контроль-1 Лабораторная работа – 4 Практическая	Стартовый контроль-1 Рубежный контроль-1 Итоговый контроль-1 Лабораторная работа – 4 Практическая	Контрольная работа(входная)	18.09.2019	21	21	5	5	11	0	100.00	47.62	57.90
						Лабораторная работа	02.10.2019	21	21	2	10	9	0	100.00	57.14	55.43
						Лабораторная работа	09.10.2019	21	21	2	13	6	0	100.00	71.43	59.43
						Лабораторная работа	04.12.2019	22	22	5	9	8	0	100.00	63.64	62.00

				работа - 1	работа - 1	Практическая работа	11.12.2019	22	22	3	12	7	0	100.00	68.18	60.00
						Лабораторная работа	18.12.2019	22	22	1	13	8	0	100.00	63.64	55.45
						Контрольная работа(рубежная)	25.12.2019	22	22	2	9	11	0	100.00	50.00	53.27
						Контрольная работа(итоговая)	06.05.2020	22	22	10	2	10	0	100.00	54.55	67.64
Музыка	Богданова В.А.	1/34	35	Стартовый контроль-1 Рубежный контроль-1 Итоговый контроль-1	Стартовый контроль-1 Рубежный контроль-1 Итоговый контроль-1	Контрольная работа(входная)	12.09.2019	21	21	6	13	2	0	100.00	90.48	71.62
						Контрольная работа(рубежная)	19.12.2019	22	22	12	7	3	0	100.00	86.36	79.82
						Контрольная работа(итоговая)	14.05.2020	22	22	19	1	2	0	100.00	90.91	92.55
Изобразительное искусство	Богданова В.А.	1/34	33	Стартовый контроль-1 Рубежный контроль-1 Итоговый контроль-1	Стартовый контроль-1 Рубежный контроль-1 Итоговый контроль-1	Контрольная работа(входная)	17.09.2019	21	21	11	8	2	0	100.00	90.48	80.19
						Контрольная работа(рубежная)	17.12.2019	22	22	12	9	1	0	100.00	95.45	82.36
						Контрольная работа(итоговая)	19.05.2020	22	22	19	3	0	0	100.00	100.00	95.09
Технология	Пахомова К.А.	2/68	68	Входной контроль – 1 Рубежный контроль – 1 Итоговый контроль – 1 Практические работы – 10 Лабораторно-практические работы-10	Входной контроль – 1 Рубежный контроль – 1 Итоговый контроль – 1 Практические работы – 10 Лабораторно-практические работы-10	Лабораторная работа	05.09.2019	21	21	7	6	8	0	100.00	61.90	65.33
						Практическая работа	06.09.2019	21	21	3	10	8	0	100.00	61.90	58.48
						Лабораторная работа	12.09.2019	21	21	3	7	11	0	100.00	47.62	54.48
						Контрольная работа(входная)	13.09.2019	21	21	4	5	12	0	100.00	42.86	54.86
						Практическая работа	19.09.2019	21	21	5	10	5	1	95.24	71.43	63.62
						Лабораторная работа	20.09.2019	21	21	4	6	10	1	95.24	47.62	55.24
						Практическая работа	26.09.2019	21	21	5	6	8	2	90.48	52.38	57.33
						Практическая работа	27.09.2019	21	21	4	8	7	2	90.48	57.14	56.95
						Лабораторная работа	15.11.2019	22	22	3	11	7	1	95.45	63.64	57.82
						Лабораторная работа	21.11.2019	22	22	2	11	8	1	95.45	59.09	54.91
						Лабораторная работа	28.11.2019	22	22	5	7	10	0	100.00	54.55	59.45
						Лабораторная работа	29.11.2019	22	22	5	10	7	0	100.00	68.18	63.27

						Практическая работа	05.12.2019	22	22	2	11	9	0	100.00	59.09	55.82
						Практическая работа	06.12.2019	22	22	4	9	9	0	100.00	59.09	59.09
						Практическая работа	12.12.2019	22	22	4	10	8	0	100.00	63.64	60.36
						Лабораторная работа	13.12.2019	22	22	3	10	9	0	100.00	59.09	57.45
						Лабораторная работа	19.12.2019	22	22	6	8	8	0	100.00	63.64	63.64
						Практическая работа	20.12.2019	22	22	4	10	8	0	100.00	63.64	60.36
						Практическая работа	26.12.2019	22	22	4	10	8	0	100.00	63.64	60.36
						Контрольная работа(рубежная)	10.01.2020	22	21	5	8	8	0	100.00	61.90	61.90
						Практическая работа	30.01.2020	22	22	5	8	9	0	100.00	59.09	60.73
						Контрольная работа(итоговая)	15.05.2020	22	22	3	13	6	0	100.00	72.73	61.27
						Лабораторная работа	05.09.2019	21	21	7	6	8	0	100.00	61.90	65.33
Физическая культура	Семигонов М.И.	2/68	68	Стартовый контроль-1 Рубежный контроль-1 Итоговый контроль-1	Стартовый контроль-1 Рубежный контроль-1 Итоговый контроль-1	Контрольная работа(входная)	16.09.2019	21	21	4	2	14	0	100.00	22.22	48.22
						Контрольная работа(рубежная)	16.12.2019	22	22	10	8	4	0	100.00	76.47	70.12
						Контрольная работа(итоговая)	17.04.2020	22	22	7	6	9	0	100.00	59.09	64.00

6 класс

Учебные предметы	ФИО учителя	Количество часов в неделю/в году по учебному плану	Количество часов в неделю/в году по учебному плану (фактически)	Кол-во к/р по плану	Кол-во к/р проведено фактически	Тип работы	Дата проведения	Кол-во учащихся класса	Выполнили работу	Работу выполнили на:				Успеваемость (%)	Качество знаний (%)	СОУ
										«5»	«4»	«3»	«2»			
Русский язык	Ильенко Елена Александровна	6/204	201	Входной контроль – 1 Рубежный контроль – 1 Итоговый контроль - 1	Входной контроль – 1 Рубежный контроль – 1 Итоговый контроль - 1	Контрольная работа(входная)	05.09.2019	18	18	3	9	6	0	100.00	66.67	60.67
						Контрольное сочинение	24.09.2019	18	18	7	9	2	0	100.00	88.89	74.89
						Контрольный диктант	15.10.2019	18	18	1	7	10	0	100.0	42.11	48.63

				К/диктант – 4 К/ изложение –2 К/сочинение – 2 Тестирование -2	К/диктант – 4 К/ изложение –2 К/сочинение – 2 Тестирование -2	Контрольное изложение	23.10.2019	18	18	3	12	3	0	100.00	83.33	65.33
						Тест	20.11.2019	18	18	1	7	10	0	100.00	44.44	50.44
						Контрольное изложение	29.11.2019	18	18	6	12	0	0	100.00	100.00	76.00
						Контрольный диктант	26.12.2019	18	18	5	10	3	0	100.00	83.33	69.33
						Контрольная работа(рубежная)	15.01.2020	18	18	2	8	8	0	100.00	55.56	55.56
						Контрольный диктант	06.02.2020	18	18	1	5	12	0	100.00	33.33	47.33
						Контрольный диктант	10.03.2020	18	18	1	13	4	0	100.00	77.78	59.78
						Контрольное сочинение	19.03.2020	18	18	1	9	8	0	100.00	55.56	53.56
						Тест	07.05.2020	18	18	3	8	7	0	100.00	61.11	59.11
						Контрольная работа(итоговая)	19.05.2020	18	18	3	7	8	0	100.00	55.56	57.56
Литература	Ильенко Елена Александровна	3/102	97	Входной контроль – 1 Рубежный контроль – 1 Итоговый контроль - 1 Классное сочинение – 3 Домашнее сочинение - 1	Входной контроль – 1 Рубежный контроль – 1 Итоговый контроль - 1 Классное сочинение – 3 Домашнее сочинение - 1	Контрольная работа(входная)	03.09.2019	18	18	9	8	1	0	100.00	94.44	80.44
						Контрольное сочинение	15.11.2019	18	18	9	6	3	0	100.00	84.21	76.63
						Контрольное сочинение	13.12.2019	18	18	4	9	5	0	100.00	72.22	64.22
						Контрольная работа(рубежная)	10.01.2020	18	18	4	13	1	0	100.00	94.44	70.44
						Контрольное сочинение	27.01.2020	18	18	6	7	5	0	100.00	72.22	68.22
						Контрольное сочинение	10.02.2020	18	18	7	7	4	0	100.00	77.78	71.78
						Контрольная работа(итоговая)	18.05.2020	18	18	5	11	2	0	100.00	88.89	70.89
Родной язык (русский)	Ильенко Елена Александровна	0,5/17	17	-	-	-	-	-	-	-	-	-	-	-	-	-
Родная литература (русская)	Ильенко Елена Александровна	0,5/17	17	-	-	-	-	-	-	-	-	-	-	-	-	-
Математика	Шмелева НинаМиаиховна	5/170	167	Входной контроль – 1 Рубежный контроль – 1 Итоговый контроль – 1 Контрольные работы – 11	Входной контроль – 1 Рубежный контроль – 1 Итоговый контроль – 1 Контрольные работы – 11	Контрольная работа(входная)	05.09.2019	18	18	4	7	7	0	100.00	61.11	61.11
						Контрольная работа	30.09.2019	18	18	3	9	6	0	100.00	66.67	60.67
						Контрольная работа	16.10.2019	18	18	1	11	6	0	100.00	66.67	56.67
						Контрольная работа	06.11.2019	18	18	1	12	5	0	100.00	72.22	58.22

						Контрольная работа	27.11.2019	18	18	4	10	4	0	100.00	73.68	63.16
						Контрольная работа	11.12.2019	18	18	3	5	10	0	100.00	44.44	54.44
						Контрольная работа(рубежная)	17.12.2019	18	18	1	7	10	0	100.00	44.44	50.44
						Контрольная работа	16.01.2020	18	18	2	9	7	0	100.00	61.11	57.11
						Контрольная работа	06.02.2020	18	18	2	10	6	0	100.00	75.00	60.00
						Контрольная работа	25.02.2020	18	18	1	7	10	0	100.00	42.11	46.53
						Контрольная работа	20.03.2020	18	18	1	7	10	0	100.00	44.44	50.44
						Контрольная работа	17.04.2020	18	18	3	10	5	0	100.00	72.22	62.22
						Контрольная работа	13.05.2020	18	18	2	11	5	0	100.00	72.22	60.22
						Контрольная работа (итоговая)	27.05.2020	18	18	2	11	5	0	100.00	72.22	60.22
История России. Всеобщая история	Чаплыгин Олег Викторович	2/68	64	Входной контроль – 1 Рубежный контроль – 1 Итоговый контроль – 1	Входной контроль – 1 Рубежный контроль – 1 Итоговый контроль – 1	Контрольная работа(входная)	03.10.2019	18	18	2	11	5	0	100.00	70.59	60.00
						Контрольная работа(рубежная)	16.12.2019	18	18	1	6	11	0	100.00	38.89	48.89
						Контрольная работа(итоговая)	25.05.2020	18	18	5	8	5	0	100.00	72.22	66.22
География	Андросова Наталья Ивановна	1/34	33	Контрольная работа(входная) - 1 Практическая работа -3 Контрольная работа(рубежная) -1 Контрольная работа(итоговая) -1	Контрольная работа(входная) - 1 Практическая работа -3 Контрольная работа(рубежная) -1 Контрольная работа(итоговая) -1	Контрольная работа(входная)	10.09.2019	18	18	0	12	6	0	100.00	66.67	54.67
						Практическая работа	17.09.2019	18	18	3	13	2	0	100.00	88.89	66.89
						Практическая работа	22.10.2019	18	18	2	9	7	0	100.00	61.11	57.11
						Практическая работа	05.11.2019	18	18	1	10	7	0	100.00	61.11	55.11
						Контрольная работа(рубежная)	17.12.2019	18	18	0	11	7	0	100.00	61.11	53.11
						Контрольная работа(итоговая)	28.04.2020	18	18	2	8	8	0	100.00	55.56	55.56
Обществознание	Андросова Наталья Ивановн	1/34	34	Входной контроль – 1 Рубежный контроль – 1 Итоговый контроль – 1	Входной контроль – 1 Рубежный контроль – 1 Итоговый контроль – 1	Контрольная работа(входная)	11.09.2019	18	18	0	9	9	0	100.00	50.00	50.00
						Контрольная работа(рубежная)	11.12.2019	18	18	4	7	7	0	100.00	61.11	61.11
						Контрольная работа(итоговая)	29.04.2020	18	18	3	7	8	0	100.00	55.56	57.56

Биология	Белусова Александра Федоровна	1/34	34	Контрольная работа(входная) Лабораторная работа -6 Контрольная работа(рубежная) -1 Контрольная работа(итоговая)-1	Контрольная работа(входная) Лабораторная работа -6 Контрольная работа(рубежная) -1 Контрольная работа(итоговая)-1	Контрольная работа(входная)	11.09.2019	18	18	4	11	3	0	100.00	83.33	67.33
						Лабораторная работа	02.10.2019	18	18	4	11	3	0	100.00	83.33	67.33
						Лабораторная работа	16.10.2019	18	18	4	12	2	0	100.00	88.89	68.89
						Лабораторная работа	23.10.2019	18	18	3	12	3	0	100.00	83.33	65.33
						Лабораторная работа	20.11.2019	18	18	3	12	3	0	100.00	83.33	65.33
						Контрольная работа(рубежная)	25.12.2019	18	18	4	10	4	0	100.00	76.47	65.88
						Лабораторная работа	29.01.2020	18	18	8	0	10	0	100.00	44.44	64.44
						Лабораторная работа	26.02.2020	18	18	3	10	5	0	100.00	72.22	62.22
						Контрольная работа(итоговая)	29.04.2020	18	18	6	7	5	0	85.71	61.90	60.76
Музыка	Богданова Василиса Анатольевна	1/34	31	Входной контроль-1 Рубежный контроль-1 Итоговый контроль-1	Входной контроль-1 Рубежный контроль-1 Итоговый контроль-1	Контрольная работа(входная)	19.09.2019	18	18	15	3	0	0	100.00	100.00	94.00
						Контрольная работа(рубежная)	26.12.2019	18	18	16	2	0	0	100.00	100.00	96.00
						Контрольная работа(итоговая)	14.05.2020	18	18	17	1	0	0	100.00	100.00	98.00
Изобразительное искусство	Богданова Василиса Анатольевна	1/34	35	Входной контроль-1 Рубежный контроль-1 Итоговый контроль-1	Входной контроль-1 Рубежный контроль-1 Итоговый контроль-1	Контрольная работа(входная)	16.09.2019	18	18	16	2	0	0	100.00	100.00	96.00
						Контрольная работа(рубежная)	23.12.2019	18	18	14	4	0	0	100.00	100.00	92.80
						Контрольная работа(итоговая)	18.05.2020	18	18	18	0	0	0	100.00	100.00	100.00
Технология	Пахомова Ксения Анатольевна	2/68	68	Входной контроль – 1 Рубежный контроль – 1 Итоговый контроль – 1 Контрольное тестирование-1 Практические работы – 23 Лабораторно-практические работы-13	Входной контроль – 1 Рубежный контроль – 1 Итоговый контроль – 1 Контрольное тестирование-1 Практические работы – 20 Лабораторно-практические работы-13	Практическая работа	06.09.2019	18	18	1	15	2	0	100.00	88.89	62.89
						Контрольная работа(входная)	13.09.2019	18	18	0	5	13	0	100.00	27.78	43.78
						Практическая работа	20.09.2019	18	18	0	11	7	0	100.00	61.11	53.11
						Практическая работа	27.09.2019	18	18	1	11	6	0	100.00	66.67	56.67
						Практическая работа	04.10.2019	18	18	0	11	7	0	100.00	61.11	53.11
						Лабораторная работа	11.10.2019	18	18	3	12	3	0	100.00	83.33	65.33
						Лабораторная работа (2)	18.10.2019	36	36	6	18	12	0	100.00	66.67	60.67

Практическая работа	25.10.2019	18	18	4	12	2	0	100.00	88.89	68.89
Лабораторная работа	08.11.2019	18	18	2	12	4	0	100.00	77.78	61.78
Лабораторная работа	15.11.2019	18	18	4	13	1	0	100.00	94.44	70.44
Практическая работа	15.11.2019	18	18	6	11	1	0	100.00	94.44	74.44
Лабораторная работа (2)	22.11.2019	36	36	9	24	3	0	100.00	91.67	70.67
Лабораторная работа	29.11.2019	18	18	4	14	0	0	100.00	100.00	72.00
Контрольная работа(рубежная)	06.12.2019	18	18	4	9	5	0	100.00	72.22	64.22
Лабораторная работа	13.12.2019	18	18	8	8	2	0	100.00	93.75	80.25
Практическая работа (2)	20.12.2019	36	36	9	23	4	0	100.00	88.89	69.89
Практическая работа (2)	27.12.2019	36	36	2	29	5	0	100.00	86.11	62.11
Практическая работа (2)	10.01.2020	36	34	2	17	15	0	100.00	55.88	53.76
Практическая работа (2)	17.01.2020	36	36	7	17	12	0	100.00	66.67	61.67
Практическая работа	24.01.2020	18	18	4	11	3	0	100.00	82.35	65.41
Тест	24.01.2020	18	18	1	7	10	0	100.00	44.44	50.44
Практическая работа (2)	31.01.2020	36	36	6	10	20	0	100.00	44.44	54.44
Практическая работа (2)	07.02.2020	36	36	2	21	13	0	100.00	63.89	55.89
Практическая работа (2)	14.02.2020	36	36	3	28	5	0	100.00	86.11	63.11
Практическая работа	21.02.2020	18	18	4	11	3	0	100.00	82.35	67.53
Лабораторная работа	06.03.2020	18	18	4	12	2	0	100.00	88.24	69.18
Лабораторная работа	20.03.2020	18	18	4	13	1	0	100.00	100.00	72.47
Лабораторная работа (2)	10.04.2020	36	36	6	30	0	0	100.00	100.00	70.17
Контрольная работа(итоговая)	08.05.2020	18	18	2	16	0	0	100.00	100.00	68.00

						Практическая работа	22.05.2020	18	18	4	14	0	0	100.00	100.00	72.00
Иностранн ый язык (английский)	Серебрянская Карина Станиславовна	3/102	98	Входной контроль – 1 Рубежный контроль – 1 Итоговый контроль – 1 Контрольные работы-16 Тест-4	Входной контроль – 1 Рубежный контроль – 1 Итоговый контроль – 1 Контрольные работы-16 Тест-4	Контрольная работа(входная)	09.09.2019	18	18	0	3	15	0	100.00	16.67	40.67
						Тест	11.10.2019	18	18	1	1	16	0	100.00	11.11	41.11
						Контроль аудирования	16.10.2019	18	18	1	4	13	0	100.00	27.78	45.78
						Контроль чтения	18.10.2019	18	18	3	6	9	0	100.00	50.00	56.00
						Контроль говорения	21.10.2019	18	18	4	10	4	0	100.00	77.78	65.78
						Контроль письма	22.10.2019	18	18	2	11	5	0	100.00	72.22	60.22
						Контроль письма	09.12.2019	18	18	0	10	8	0	100.00	55.56	51.56
						Контроль говорения	11.12.2019	18	18	2	8	8	0	100.00	55.56	55.56
						Контроль чтения	13.12.2019	18	18	4	8	6	0	100.00	66.67	62.67
						Контроль аудирования	16.12.2019	18	18	0	0	18	0	100.00	0.00	36.00
						Контрольная работа	20.12.2019	18	18	0	0	18	0	100.00	0.00	36.00
						Контрольная работа(рубежная)	25.12.2019	18	18	0	1	17	0	100.00	5.56	37.56
						Контроль чтения	10.02.2020	18	18	0	8	10	0	100.00	44.44	48.44
						Контроль аудирования	04.03.2020	18	18	2	11	5	0	100.00	72.22	60.22
						Контроль письма	11.03.2020	18	18	1	9	8	0	100.00	55.56	53.56
						Контроль говорения	13.03.2020	18	18	2	12	4	0	100.00	77.78	61.78
						Тест	16.03.2020	18	18	3	5	10	0	100.00	44.44	54.44
						Контроль чтения	27.04.2020	18	18	7	6	5	0	100.00	72.22	70.22
						Тест	08.05.2020	18	18	3	7	8	0	100.00	55.56	57.56
						Контроль письма	13.05.2020	18	18	5	6	7	0	100.00	61.11	63.11
Контрольная работа(итоговая)	15.05.2020	18	18	2	10	6	0	100.00	66.67	58.67						
Контроль говорения	20.05.2020	18	18	3	11	4	0	100.00	77.78	63.78						
Контроль аудирования	22.05.2020	18	18	3	10	5	0	100.00	72.22	62.22						
Второй иностранн ый	Литвиненко Елена	1/34	34	Контрольная работа(входная)	Контрольная работа(входная)	Контрольная работа(входная)	17.09.2019	18	18	7	8	3	0	100.00	83.33	73.33

язык (немецкий)	Александровна			Тест - 4 Контрольная работа(рубежная) Контрольная работа(итоговая)	Тест -4 Контрольная работа(рубежная) Контрольная работа(итоговая)	Тест	01.10.2019	18	18	8	9	1	0	100.00	94.44	78.44
						Контрольная работа(рубежная)	21.01.2020	18	18	8	9	1	0	100.00	94.44	78.44
						Тест	25.02.2020	18	18	7	10	1	0	100.00	94.44	76.44
						Тест	07.04.2020	18	18	10	8	0	0	100.00	100.00	84.00
						Тест	06.05.2020	18	18	9	9	0	0	100.00	100.00	82.00
						Контрольная работа(итоговая)	12.05.2020	18	18	9	7	2	0	100.00	88.89	78.89
Физическая культура	Пономарев Максим Сергеевич	2/68	68	Входной контроль – 1 Рубежный контроль – 1 Итоговый контроль – 1	Входной контроль – 1 Рубежный контроль – 1 Итоговый контроль – 1	Контрольная работа(входная)	01.10.2019	18	18	8	8	2	0	100.00	88.89	76.89
						Контрольная работа(рубежная)	05.11.2019	18	18	6	12	0	0	100.00	100.00	76.00
						Контрольная работа(итоговая)	28.04.2020	18	18	14	2	2	0	100.00	88.89	88.89

7а класс

Учебные предметы	ФИО учителя	Количество часов в неделю/в году по учебному плану	Количество часов в неделю/в году по учебному плану (фактически)	Кол-во к/р по плану	Кол-во к/р проведено фактически	Тип работы	Дата проведения	Кол-во учащихся класса	Выполнили работу	Работу выполнили на:				Успеваемость (%)	Качество знаний (%)	СОУ
										«5»	«4»	«3»	«2»			
Русский язык	Овчарова Т.В.	4/136	136	Входной контроль-1 Рубежный контроль-1 Итоговый контроль-1 К.диктант-2 К.сочинение-2 К.изложение-2 К.тестирование-1	Входной контроль-1 Рубежный контроль-1 Итоговый контроль-1 К.диктант-2 К.сочинение-2 К.изложение-2 К.тестирование-1	Контрольная работа(входная)	09.09.2019	13	13	3	6	4	0	100.00	69.23	63.69
						Контрольное изложение	25.09.2019	13	13	1	7	5	0	100.00	61.54	56.00
						Контрольный диктант	08.11.2019	12	12	0	3	9	0	100.00	25.00	43.00
						Контрольное сочинение	15.11.2019	12	12	2	4	6	0	100.00	50.00	56.00
						Контрольная работа(рубежная)	17.12.2019	12	12	1	6	5	0	100.00	58.33	55.33
						Тест	31.01.2020	11	11	1	4	6	0	100.00	45.45	52.00
						Контрольное сочинение	07.02.2020	11	11	2	4	5	0	100.00	54.55	57.82
						Контрольный диктант	08.04.2020	11	11	2	2	7	0	100.00	36.36	52.73

						Контрольное изложение	28.04.2020	11	11	1	6	4	0	100.00	63.64	57.09
						Контрольная работа(итоговая)	12.05.2020	11	11	0	5	6	0	100.00	45.45	48.73
Литература	Овчарова Т.В.	2/68	68	Входной контроль-1 Рубежный контроль-1 Итоговый контроль-1 Классное соч.-4 Дом.соч.-1	Входной контроль-1 Рубежный контроль-1 Итоговый контроль-1 Классное соч.-4 Дом.соч.-1	Контрольная работа(входная)	09.09.2019	13	13	1	3	9	0	100.00	30.77	47.38
						Контрольное сочинение	14.10.2019	13	13	1	4	8	0	100.00	38.46	49.54
						Контрольное сочинение	11.11.2019	12	12	1	4	7	0	100.00	41.67	50.67
						Контрольное сочинение	25.11.2019	12	12	1	5	6	0	100.00	50.00	53.00
						Контрольная работа(рубежная)	02.12.2019	12	12	0	5	7	0	100.00	35.71	43.14
						Контрольное сочинение	04.02.2020	11	11	0	7	4	0	100.00	63.64	53.82
						Контрольное сочинение	16.03.2020	11	11	0	6	5	0	100.00	54.55	51.27
						Контрольная работа(итоговая)	27.04.2020	11	11	1	6	4	0	100.00	63.64	57.09
						Родной язык (русский)	Овчарова Т.В.	1/17	17	нет	нет	-	-	-	-	-
Родная литература (русская)	Овчарова Т.В.	1/17	17	Сочинения-2	Сочинения -2	Сочинение	13.02.2020	11	11	1	6	4	0	100.00	63.64	57.09
						Сочинение	09.04.2020	11	11	1	3	7	0	100.00	36.36	49.45
Математика	Андросова Е.В.	5/170	168	Входной контроль – 1 Рубежный контроль – 1 Итоговый контроль – 1 Контрольные работы – 12	Входной контроль – 1 Рубежный контроль – 1 Итоговый контроль – 1 Контрольные работы – 12	Контрольная работа(входная)	10.09.2019	13	13	0	2	11	0	100.00	15.38	40.31
						Контрольная работа	20.09.2019	13	13	0	3	10	0	100.00	23.08	42.46
						Контрольная работа	10.10.2019	13	13	1	3	9	0	100.00	30.77	47.38
						Контрольная работа	07.11.2019	13	13	0	3	10	0	100.00	23.08	42.46
						Контрольная работа	28.11.2019	12	12	2	3	7	0	100.00	41.67	53.67
						Контрольная работа	17.12.2019	12	12	2	1	9	0	100.00	25.00	49.00
						Контрольная работа(рубежная)	18.12.2019	12	12	1	2	9	0	100.00	25.00	46.00
						Контрольная работа	25.12.2019	12	12	0	4	8	0	100.00	33.33	45.33
						Контрольная работа	03.02.2020	11	11	0	3	8	0	100.00	27.27	43.64
						Контрольная работа	19.02.2020	11	11	1	2	8	0	100.00	27.27	46.91

						Контрольная работа	16.03.2020	11	11	1	4	6	0	100.00	45.45	52.00
						Контрольная работа	24.04.2020	11	11	1	0	10	0	100.00	9.09	41.82
						Контрольная работа(итоговая)	28.04.2020	11	11	1	5	5	0	100.00	54.55	54.55
						Контрольная работа	20.05.2020	11	11	0	5	6	0	100.00	45.45	48.73
						Контрольная работа	21.05.2020	11	11	0	2	9	0	100.00	18.18	41.09
История России. Всеобщая история	Чаплыгин Олег Викторович	2/68	66	Входной контроль – 1 Рубежный контроль – 1 Итоговый контроль – 1	Входной контроль – 1 Рубежный контроль – 1 Итоговый контроль – 1	Контрольная работа(входная)	11.10.2019	13	13	1	6	6	0	100.00	53.85	53.85
						Контрольная работа(рубежная)	13.12.2019	12	12	1	3	8	0	100.00	33.33	48.33
						Контрольная работа(итоговая)	22.05.2020	11	11	3	5	3	0	100.00	72.73	66.18
География	Андросова Наталья Ивановна	2/68	68	Входной контроль – 1 Рубежный контроль – 1 Итоговый контроль – 1 Практическая работа - 6	Входной контроль – 1 Рубежный контроль – 1 Итоговый контроль – 1 Практическая работа - 6	Контрольная работа(входная)	10.09.2019	13	13	0	4	9	0	100.00	30.77	44.62
						Контрольная работа(рубежная)	19.12.2019	12	12	1	3	8	0	100.00	33.33	48.33
						Практическая работа	24.12.2019	12	12	1	6	5	0	100.00	58.33	55.33
						Практическая работа	09.01.2020	12	12	1	5	6	0	100.00	50.00	53.00
						Практическая работа	20.02.2020	11	11	1	5	5	0	100.00	54.55	54.55
						Практическая работа	07.04.2020	11	11	1	6	4	0	100.00	63.64	57.09
						Практическая работа	23.04.2020	11	11	2	3	6	0	100.00	45.45	55.27
						Контрольная работа(итоговая)	28.04.2020	11	11	1	3	7	0	100.00	36.36	49.45
						Практическая работа	14.05.2020	11	11	1	4	6	0	100.00	45.45	52.00
Обществознание	Андросова Наталья Ивановна	1/34	34	Входной контроль – 1 Рубежный контроль – 1 Итоговый контроль – 1	Входной контроль – 1 Рубежный контроль – 1 Итоговый контроль – 1	Контрольная работа(входная)	13.09.2019	13	13	0	8	5	0	100.00	61.54	53.23
						Контрольная работа(рубежная)	13.12.2019	12	12	0	5	7	0	100.00	41.67	47.67
						Контрольная работа(итоговая)	24.04.2020	11	11	0	6	5	0	100.00	54.55	51.27
Биология	Белоусова Александра Федоровна	2/68	66	Входной контроль – 1 Рубежный контроль – 1	Входной контроль – 1 Рубежный контроль – 1	Контрольная работа(входная)	09.09.2019	13	13	0	6	7	0	100.00	46.15	48.92
						Лабораторная работа	07.10.2019	13	13	1	5	7	0	100.00	46.15	51.69

				Итоговый контроль – 1 Лабораторная работа - 10	Итоговый контроль – 1 Лабораторная работа - 10	Лабораторная работа	11.11.2019	12	12	2	3	7	0	100.00	41.67	53.67
						Лабораторная работа	14.11.2019	12	12	1	3	8	0	100.00	33.33	48.33
						Лабораторная работа	28.11.2019	12	12	1	6	5	0	100.00	58.33	55.33
						Лабораторная работа	12.12.2019	12	12	0	5	7	0	100.00	41.67	47.67
						Контрольная работа(рубежная)	19.12.2019	11	12	2	5	5	0	100.00	53.85	55.08
						Лабораторная работа	13.01.2020	12	12	1	4	7	0	100.00	41.67	50.67
						Лабораторная работа	16.01.2020	12	12	0	7	5	0	100.00	58.33	52.33
						Лабораторная работа	27.02.2020	11	11	1	3	7	0	100.00	36.36	49.45
						Лабораторная работа	02.03.2020	11	11	0	5	6	0	100.00	45.45	48.73
						Лабораторная работа	16.04.2020	11	11	1	2	8	0	100.00	20.00	38.67
						Контрольная работа(итоговая)	30.04.2020	11	11	1	6	4	0	100.00	58.33	53.67
Музыка	Богданова Василиса Анатольевна	1/34	34	Входной контроль-1 Рубежный контроль-1 Итоговый контроль-1	Входной контроль-1 Рубежный контроль-1 Итоговый контроль-1	Контрольная работа(входная)	20.09.2019	13	13	11	1	1	0	100.00	92.31	92.31
						Контрольная работа(рубежная)	27.12.2019	12	12	9	2	1	0	100.00	91.67	88.67
						Контрольная работа(итоговая)	15.05.2020	11	11	11	0	0	0	100.00	100.00	100.00
Изобразительное искусство	Богданова Василиса Анатольевна	1/34	34	Входной контроль-1 Рубежный контроль-1 Итоговый контроль-1	Входной контроль-1 Рубежный контроль-1 Итоговый контроль-1	Контрольная работа(входная)	Контрольная работа(входная)	11.09.2019	13	13	8	4	1	0	100.00	92.31
						Контрольная работа(рубежная)	Контрольная работа(рубежная)	25.12.2019	12	12	9	2	1	0	100.00	91.67
						Контрольная работа(итоговая)	Контрольная работа(итоговая)	20.05.2020	11	11	10	1	0	0	100.00	100.00
Технология	Пахомова Ксения Анатольевна	2/68	66	Входной контроль – 1 Рубежный контроль – 1 Итоговый контроль – 1 Контрольное тестирование-1 Практические работы – 21 Лабораторно-	Входной контроль – 1 Рубежный контроль – 1 Итоговый контроль – 1 Контрольное тестирование-1 Практические работы – 21 Лабораторно-	Практическая работа (2)	02.09.2019	26	26	1	15	10	0	100.00	61.54	54.62
						Контрольная работа(входная)	09.09.2019	13	13	2	5	6	0	100.00	53.85	56.62
						Практическая работа	09.09.2019	13	13	3	5	5	0	100.00	61.54	61.54
						Лабораторная работа	16.09.2019	13	13	2	3	8	0	100.00	38.46	52.31
						Практическая работа	16.09.2019	13	13	1	5	7	0	100.00	46.15	51.69

практические
работы-10

практические
работы-10

Лабораторная работа (2)	19.09.2019	26	26	7	11	8	0	100.00	69.23	65.08
Лабораторная работа	20.09.2019	13	13	3	6	4	0	100.00	69.23	63.69
Практическая работа (2)	23.09.2019	26	26	2	11	13	0	100.00	50.00	52.77
Лабораторная работа	07.10.2019	13	13	1	6	6	0	92.86	50.00	51.14
Практическая работа	07.10.2019	13	13	3	3	7	0	100.00	46.15	57.23
Практическая работа (2)	14.10.2019	26	26	4	11	11	0	100.00	57.69	57.69
Практическая работа	21.10.2019	13	13	2	5	6	0	100.00	53.85	56.62
Практическая работа	07.11.2019	13	13	0	8	5	0	100.00	61.54	53.23
Практическая работа	08.11.2019	13	12	2	5	5	0	100.00	58.33	58.33
Практическая работа (2)	11.11.2019	24	24	4	14	6	0	100.00	75.00	63.00
Практическая работа	18.11.2019	12	12	2	6	4	0	100.00	66.67	60.67
Практическая работа	25.11.2019	12	12	2	8	2	0	100.00	83.33	65.33
Контрольная работа(рубежная)	02.12.2019	12	12	2	7	3	0	100.00	75.00	63.00
Практическая работа	02.12.2019	12	12	2	7	3	0	100.00	75.00	63.00
Практическая работа	17.02.2020	11	11	2	5	4	0	100.00	63.64	60.36
Тест	17.02.2020	11	11	3	2	6	0	100.00	45.45	58.55
Практическая работа	02.03.2020	11	11	3	4	4	0	100.00	63.64	63.64
Лабораторная работа	16.03.2020	11	11	4	4	3	0	100.00	72.73	69.45
Практическая работа	16.03.2020	11	11	3	4	4	0	100.00	63.64	63.64
Лабораторная работа (2)	06.04.2020	22	22	6	9	7	0	100.00	68.18	64.91
Практическая работа	13.04.2020	11	11	5	4	2	0	100.00	81.82	75.27
Лабораторная работа (2)	20.04.2020	22	22	3	13	6	0	100.00	72.73	61.27

Иностранный язык (английский)	Серебрянская Карина Станиславовна	3/102	98	Входной контроль – 1 Рубежный контроль – 1 Итоговый контроль – 1 Контрольные работы-16 Тест-4	Входной контроль – 1 Рубежный контроль – 1 Итоговый контроль – 1 Контрольные работы-16 Тест-4	Контрольная работа(итоговая)	11.05.2020	11	11	2	9	0	0	100.00	100.00	70.55
						Контрольная работа(входная)	06.09.2019	13	13	0	1	12	0	100.00	7.69	38.15
						Контроль чтения	02.10.2019	13	13	0	2	11	0	100.00	15.38	40.31
						Контроль говорения	04.10.2019	13	13	1	4	8	0	100.00	38.46	49.54
						Контроль письма	08.10.2019	13	13	1	3	9	0	100.00	30.77	47.38
						Контроль аудирования	11.10.2019	13	13	1	2	10	0	100.00	23.08	45.23
						Тест	16.10.2019	13	13	0	0	13	0	100.00	0.00	36.00
						Тест	26.11.2019	12	12	0	0	12	0	100.00	0.00	36.00
						Контроль аудирования	04.12.2019	12	12	2	2	8	0	100.00	33.33	51.33
						Контроль письма	06.12.2019	12	12	3	0	9	0	100.00	25.00	52.00
						Контроль говорения	10.12.2019	12	12	1	1	10	0	100.00	16.67	43.67
						Контроль чтения	11.12.2019	12	12	1	2	9	0	100.00	25.00	46.00
						Контрольная работа(рубежная)	24.12.2019	12	12	0	1	11	0	100.00	8.33	38.33
						Контроль аудирования	14.02.2020	11	11	0	3	8	0	100.00	27.27	43.64
						Тест	25.02.2020	11	11	1	0	10	0	100.00	9.09	41.82
						Контроль чтения	26.02.2020	11	11	0	3	8	0	100.00	27.27	43.64
						Контроль говорения	28.02.2020	11	11	1	3	7	0	78.57	28.57	42.29
						Контроль письма	10.03.2020	11	11	1	2	8	0	100.00	27.27	46.91
						Контроль чтения	15.04.2020	11	11	1	1	9	0	100.00	18.18	44.36
						Контроль письма	28.04.2020	11	11	2	2	7	0	100.00	28.57	42.29
Тест	12.05.2020	11	11	1	2	8	0	100.00	27.27	46.91						
Контроль аудирования	19.05.2020	11	11	0	3	8	0	100.00	27.27	43.64						
Контроль говорения	20.05.2020	11	11	1	2	8	0	100.00	27.27	46.91						
Контрольная работа(итоговая)	12.05.2020	18	18	9	7	2	0	100.00	88.89	78.89						

Физическая культура	Пономарев Максим Сергеевич	2/68	68	Входной контроль – 1 Рубежный контроль – 1 Итоговый контроль – 1	Входной контроль – 1 Рубежный контроль – 1 Итоговый контроль – 1	Контрольная работа(входная)	03.10.2019	14	14	2	7	5	0	100.00	64.29	59.14
						Контрольная работа(рубежная)	21.11.2019	12	12	0	6	6	0	100.00	50.00	50.00
						Контрольная работа(итоговая)	20.05.2020	11	11	1	6	4	0	100.00	63.64	57.09
Физика	Андросова Евгения Васильевна	2/68	68	Входной контроль – 1 Рубежный контроль – 1 Итоговый контроль – 1 Контрольные работы – 4 Лабораторные работы - 11	Входной контроль – 1 Рубежный контроль – 1 Итоговый контроль – 1 Контрольные работы – 4 Лабораторные работы - 11	Контрольная работа(входная)	05.09.2019	13	13	0	8	5	0	100.00	61.54	53.23
						Лабораторная работа	12.09.2019	13	13	1	10	2	0	100.00	84.62	62.46
						Лабораторная работа	19.09.2019	13	13	5	5	3	0	100.00	76.92	71.38
						Лабораторная работа	05.11.2019	13	13	3	10	0	0	100.00	100.00	72.31
						Лабораторная работа	12.11.2019	12	12	4	4	4	0	100.00	66.67	66.67
						Лабораторная работа	14.11.2019	12	12	0	7	5	0	100.00	58.33	52.33
						Контрольная работа	21.11.2019	12	12	0	7	5	0	100.00	58.33	52.33
						Лабораторная работа	12.12.2019	12	12	1	6	5	0	100.00	58.33	55.33
						Контрольная работа(рубежная)	17.12.2019	12	12	2	4	6	0	100.00	50.00	56.00
						Лабораторная работа	24.12.2019	12	12	0	7	5	0	100.00	58.33	52.33
						Контрольная работа	14.01.2020	12	12	2	1	9	0	100.00	25.00	49.00
						Лабораторная работа	03.03.2020	11	11	0	6	5	0	100.00	54.55	51.27
						Лабораторная работа	12.03.2020	11	11	0	5	6	0	100.00	45.45	48.73
						Контрольная работа	07.04.2020	11	11	0	7	4	0	100.00	63.64	53.82
						Контрольная работа(итоговая)	30.04.2020	11	11	1	4	6	0	100.00	45.45	52.00
						Лабораторная работа	07.05.2020	11	11	2	3	6	0	100.00	45.45	55.27
Лабораторная работа	12.05.2020	11	11	0	3	8	0	100.00	27.27	43.64						
Контрольная работа	19.05.2020	11	11	0	2	9	0	100.00	18.18	41.09						
Информатика	Самарин Валерий	1/34	34	Входной контроль – 1	Входной контроль – 1	Контрольная работа(входная)	10.09.2019	13	13	0	6	7	0	100.00	46.15	48.92

Михайлович	Рубежный контроль – 1 Итоговый контроль – 1 Контрольные работы-3 Практические работы – 10	Рубежный контроль – 1 Итоговый контроль – 1 Контрольные работы-3 Практические работы – 10	Практическая работа	24.09.2019	13	13	2	6	5	0	100.00	61.54	58.77
			Практическая работа	08.10.2019	13	13	3	8	2	0	100.00	84.62	68.00
			Контрольная работа	05.11.2019	13	13	2	6	5	0	100.00	61.54	58.77
			Практическая работа	19.11.2019	13	13	2	5	6	0	100.00	53.85	56.62
			Практическая работа	03.12.2019	13	13	2	5	6	0	100.00	53.85	56.62
			Практическая работа	10.12.2019	13	13	1	9	3	0	100.00	76.92	60.31
			Контрольная работа(рубежная)	24.12.2019	13	13	2	6	5	0	100.00	61.54	58.77
			Практическая работа	21.01.2020	13	13	2	6	5	0	100.00	61.54	58.77
			Практическая работа	28.01.2020	13	13	1	9	3	0	100.00	76.92	60.31
			Контрольная работа	04.02.2020	13	13	3	7	3	0	100.00	76.92	65.85
			Практическая работа	18.02.2020	13	13	2	6	5	0	100.00	61.54	58.77
			Практическая работа	14.04.2020	13	13	2	6	5	0	100.00	61.54	58.77
			Контрольная работа	21.04.2020	13	13	2	8	3	0	100.00	76.92	63.08
			Практическая работа	19.05.2020	13	13	1	7	5	0	100.00	61.54	56.00
			Контрольная работа(итоговая)	21.05.2020	13	13	2	6	5	0	100.00	61.54	58.77
			Контрольная работа(входная)	10.09.2019	13	13	0	6	7	0	100.00	46.15	48.92

76 класс

Учебные предметы	ФИО учителя	Количество часов в неделю/в году по учебному плану	Количество часов в неделю/в году по учебному плану (фактически)	Кол-во к/р по плану	Кол-во к/р проведено фактически	Тип работы	Дата проведения	Кол-во учащихся класса	Выполнили работу	Работу выполнили на:				Успеваемость (%)	Качество знаний (%)	СОУ
										«5»	«4»	«3»	«2»			
Русский язык	Овчарова Т.В.	4/136	136	Входной контроль-1 Рубежный контроль-1 Итоговый контроль-1 К.диктант-2 К.сочинение-2 К.изложение-2 К.тестирование-1	Входной контроль-1 Рубежный контроль-1 Итоговый контроль-1 К.диктант-2 К.сочинение-2 К.изложение-2 К.тестирование-1	Контрольная работа(входная)	09.09.2019	13	13	4	4	5	0	100.00	61.54	64.31
						Контрольное изложение	25.09.2019	13	13	3	6	4	0	100.00	69.23	63.69
						Контрольный диктант	06.11.2019	14	14	2	3	8	0	100.00	35.71	49.71
						Контрольное сочинение	14.11.2019	13	13	4	5	4	0	100.00	69.23	66.46
						Контрольная работа(рубежная)	18.12.2019	13	13	3	5	5	0	100.00	57.14	58.29
						Тест	03.02.2020	13	13	2	7	4	0	100.00	64.29	57.71
						Контрольное изложение	10.02.2020	13	13	3	6	4	0	100.00	69.23	63.69
						Контрольный диктант	07.04.2020	13	13	2	4	7	0	100.00	46.15	54.46
						Контрольное изложение	29.04.2020	13	13	3	8	2	0	100.00	84.62	68.00
						Контрольная работа(итоговая)	12.05.2020	13	13	2	6	5	0	100.00	61.54	58.77
Литература	Овчарова Т.В.	2/68	68	Входной контроль-1 Рубежный контроль-1 Итоговый контроль-1 Классное соч.-4 Дом.соч.-1	Входной контроль-1 Рубежный контроль-1 Итоговый контроль-1 Классное соч.-4 Дом.соч.-1	Контрольная работа(входная)	10.09.2019	13	13	1	7	5	0	100.00	61.54	56.00
						Контрольное сочинение	15.10.2019	13	13	3	6	4	0	100.00	69.23	63.69
						Контрольное сочинение	08.11.2019	13	13	2	6	5	0	100.00	61.54	58.77
						Контрольное сочинение	26.11.2019	13	13	3	6	4	0	100.00	69.23	63.69
						Контрольная работа(рубежная)	06.12.2019	13	13	3	6	4	0	100.00	69.23	63.69
						Контрольное сочинение	11.02.2020	13	13	3	5	5	0	100.00	58.33	61.33
						Контрольное сочинение	13.03.2020	13	12	4	4	5	0	100.00	58.33	64.33
						Контрольная работа(итоговая)	28.04.2020	13	13	3	8	2	0	100.00	84.62	68.00

Родной язык (русский)	Овчарова Т.В.	1/17	17	нет	нет	-	-	-	-	-	-	-	-	-	-	-
Родная литература (русская)	Овчарова Т.В.	1/17	17	Сочинения-2	Сочинения -2	Сочинение	19.02.2020	13	13	3	6	4	0	100.00	66.67	63.67
						Сочинение	15.04.2020	13	13	5	4	4	0	100.00	69.23	69.23
Математика	Андросова Е.В.	5/170	168	Входной контроль – 1 Рубежный контроль – 1 Итоговый контроль – 1 Контрольные работы – 12	Входной контроль – 1 Рубежный контроль – 1 Итоговый контроль – 1 Контрольные работы – 12	Контрольная работа(входная)	10.09.2019	13	13	0	7	6	0	100.00	53.85	51.08
						Контрольная работа	20.09.2019	13	13	1	4	8	0	100.00	38.46	49.54
						Контрольная работа	10.10.2019	13	13	2	6	5	0	100.00	61.54	58.77
						Контрольная работа	07.11.2019	13	13	3	4	6	0	100.00	53.85	59.38
						Контрольная работа	28.11.2019	13	13	2	4	7	0	100.00	46.15	54.46
						Контрольная работа	17.12.2019	13	13	4	3	6	0	100.00	53.85	62.15
						Контрольная работа(рубежная)	18.12.2019	13	13	4	2	7	0	100.00	46.15	60.00
						Контрольная работа	25.12.2019	13	13	2	6	5	0	100.00	61.54	58.77
						Контрольная работа	03.02.2020	13	13	1	4	8	0	100.00	38.46	49.54
						Контрольная работа	19.02.2020	13	13	3	4	6	0	100.00	58.33	61.33
						Контрольная работа	16.03.2020	13	13	1	7	5	0	100.00	61.54	56.00
						Контрольная работа	24.04.2020	13	13	3	6	4	0	100.00	69.23	63.69
						Контрольная работа(итоговая)	28.04.2020	13	13	2	8	3	0	100.00	76.92	63.08
						Контрольная работа	20.05.2020	13	13	4	3	6	0	100.00	53.85	62.15
Контрольная работа	21.05.2020	13	13	1	5	7	0	100.00	46.15	51.69						
История России. Всеобщая история	Чаплыгин Олег Викторович	2/68	63	Входной контроль – 1 Рубежный контроль – 1 Итоговый контроль – 1	Входной контроль – 1 Рубежный контроль – 1 Итоговый контроль – 1	Контрольная работа(входная)	09.10.2019	13	13	1	9	3	0	100.00	76.92	60.31
						Контрольная работа(рубежная)	16.12.2019	13	13	1	4	8	0	100.00	38.46	49.54
						Контрольная работа(итоговая)	25.05.2020	13	13	5	6	2	0	100.00	84.62	73.54
География	Андросова Наталья Ивановна	2/68	68	Входной контроль – 1 Рубежный контроль – 1	Входной контроль – 1 Рубежный контроль – 1	Контрольная работа(входная)	11.09.2019	13	13	1	5	7	0	100.00	46.15	51.69
						Контрольная работа(рубежная)	20.12.2019	13	13	3	5	5	0	100.00	61.54	61.54

				Итоговый контроль – 1 Практическая работа - 6	Итоговый контроль – 1 Практическая работа - 6	Практическая работа	25.12.2019	13	13	3	5	5	0	100.00	61.54	61.54
						Практическая работа	10.01.2020	13	13	1	9	3	0	100.00	76.92	60.31
						Практическая работа	21.02.2020	13	13	3	2	8	0	100.00	38.46	55.08
						Практическая работа	08.04.2020	13	13	3	6	4	0	100.00	69.23	63.69
						Практическая работа	24.04.2020	13	13	3	6	4	0	100.00	69.23	63.69
						Контрольная работа(итоговая)	29.04.2020	13	13	2	7	4	0	100.00	69.23	60.92
						Практическая работа	15.05.2020	13	13	3	6	4	0	100.00	69.23	63.69
Обществознание	Андросова Наталья Ивановн	1/34	32	Входной контроль – 1 Рубежный контроль – 1 Итоговый контроль – 1	Входной контроль – 1 Рубежный контроль – 1 Итоговый контроль – 1	Контрольная работа(входная)	13.09.2019	13	13	0	8	5	0	100.00	61.54	53.23
						Контрольная работа(рубежная)	13.12.2019	12	12	0	5	7	0	100.00	41.67	47.67
						Контрольная работа(итоговая)	24.04.2020	11	11	0	6	5	0	100.00	54.55	51.27
Биология	Белуосова Александра Федоровна	2/68	65	Входной контроль – 1 Рубежный контроль – 1 Итоговый контроль – 1 Лабораторная работа - 10	Входной контроль – 1 Рубежный контроль – 1 Итоговый контроль – 1 Лабораторная работа - 10	Контрольная работа(входная)	09.09.2019	13	13	3	5	5	0	100.00	61.54	61.54
						Лабораторная работа	07.10.2019	13	13	4	7	2	0	100.00	84.62	70.77
						Лабораторная работа	11.11.2019	13	13	0	8	5	0	100.00	61.54	53.23
						Лабораторная работа	14.11.2019	13	13	2	5	6	0	100.00	53.85	56.62
						Лабораторная работа	28.11.2019	13	13	3	7	3	0	100.00	76.92	65.85
						Лабораторная работа	12.12.2019	13	13	0	8	5	0	100.00	61.54	53.23
						Контрольная работа(рубежная)	19.12.2019	13	13	3	6	4	0	100.00	69.23	63.69
						Лабораторная работа	13.01.2020	13	13	1	10	2	0	100.00	84.62	62.46
						Лабораторная работа	16.01.2020	13	13	3	7	3	0	100.00	76.92	65.85
						Лабораторная работа	27.02.2020	13	13	5	4	4	0	100.00	69.23	69.23
						Лабораторная работа	02.03.2020	13	13	4	6	3	0	100.00	76.92	68.62
						Лабораторная работа	16.04.2020	13	13	4	4	5	0	100.00	61.54	64.31

						Контрольная работа(итоговая)	30.04.2020	13	13	6	4	3	0	100.00	66.67	66.40
Музыка	Богданова Василиса Анатольевна	1/34	35	Входной контроль-1 Рубежный контроль-1 Итоговый контроль-1	Входной контроль-1 Рубежный контроль-1 Итоговый контроль-1	Контрольная работа(входная)	19.09.2019	13	13	10	3	0	0	100.00	100.00	91.69
						Контрольная работа(рубежная)	26.12.2019	13	13	9	4	0	0	100.00	100.00	88.92
						Контрольная работа(итоговая)	07.05.2020	13	13	13	0	0	0	100.00	100.00	100.00
Изобразительное искусство	Богданова Василиса Анатольевна	1/34	33	Входной контроль-1 Рубежный контроль-1 Итоговый контроль-1	Входной контроль-1 Рубежный контроль-1 Итоговый контроль-1	Контрольная работа(входная)	13.09.2019	13	13	10	3	0	0	100.00	100.00	91.69
						Контрольная работа(рубежная)	27.12.2019	13	13	10	3	0	0	100.00	100.00	91.69
						Контрольная работа(итоговая)	22.05.2020	13	13	13	0	0	0	100.00	100.00	100.00
Технология	Пахомова Ксения Анатольевна	2/68	66	Входной контроль – 1 Рубежный контроль – 1 Итоговый контроль – 1 Контрольное тестирование-1 Практические работы – 21 Лабораторно-практические работы-10	Входной контроль – 1 Рубежный контроль – 1 Итоговый контроль – 1 Контрольное тестирование-1 Практические работы – 21 Лабораторно-практические работы-10	Практическая работа (2)	03.09.2019	26	26	9	15	2	0	100.00	92.31	74.31
						Контрольная работа(входная)	10.09.2019	13	13	3	8	2	0	100.00	84.62	68.00
						Практическая работа (2)	10.09.2019	26	26	10	14	2	0	100.00	92.31	75.69
						Лабораторная работа	17.09.2019	13	13	6	5	2	0	100.00	84.62	76.31
						Практическая работа	17.09.2019	13	13	4	7	2	0	100.00	84.62	70.77
						Лабораторная работа	24.09.2019	13	13	4	8	1	0	100.00	92.31	72.92
						Практическая работа	24.09.2019	13	13	4	6	3	0	100.00	76.92	68.62
						Лабораторная работа (2)	01.10.2019	26	26	5	16	5	0	100.00	80.77	65.54
						Лабораторная работа	15.10.2019	13	13	0	12	1	0	100.00	92.31	61.85
						Практическая работа	15.10.2019	13	13	5	6	2	0	100.00	84.62	73.54
						Практическая работа (2)	22.10.2019	26	26	10	13	3	0	100.00	88.46	74.62
						Практическая работа (2)	05.11.2019	26	26	8	17	1	0	100.00	96.15	74.00
						Практическая работа (2)	12.11.2019	26	26	9	11	6	0	100.00	76.92	70.00
						Практическая работа (2)	19.11.2019	26	26	10	11	5	0	100.00	80.77	72.46
Практическая работа	26.11.2019	13	13	6	4	3	0	100.00	76.92	74.15						

Практическая работа	03.12.2019	13	13	4	7	2	0	100.00	84.62	70.77						
Контрольная работа(рубежная)	10.12.2019	13	13	3	10	0	0	100.00	100.00	72.31						
Практическая работа	10.12.2019	13	13	2	8	3	0	100.00	76.92	63.08						
Тест	25.02.2020	13	13	4	9	0	0	100.00	100.00	75.08						
Практическая работа	03.03.2020	13	13	6	5	2	0	100.00	84.62	76.31						
Практическая работа	10.03.2020	13	13	4	7	2	0	100.00	84.62	70.77						
Лабораторная работа	17.03.2020	13	13	3	10	0	0	100.00	100.00	72.31						
Практическая работа	17.03.2020	13	13	3	8	2	0	100.00	84.62	68.00						
Лабораторная работа (2)	07.04.2020	26	26	13	12	1	0	100.00	96.15	80.92						
Лабораторная работа	14.04.2020	13	13	6	5	2	0	100.00	84.62	76.31						
Лабораторная работа	21.04.2020	13	13	7	5	1	0	100.00	92.31	81.23						
Контрольная работа(итоговая)	12.05.2020	13	13	1	9	3	0	100.00	76.92	60.31						
Иностранный язык (английский)	Серебрянская Карина Станиславовна	3/102	98	Входной контроль – 1 Рубежный контроль – 1 Итоговый контроль – 1 Контрольные работы-16 Тест-4	Входной контроль – 1 Рубежный контроль – 1 Итоговый контроль – 1 Контрольные работы-16 Тест-4	Иностранный язык	Контрольная работа(входная)	06.09.2019	13	13	0	5	8	0	100.00	7.69
						Иностранный язык	Контроль чтения	03.10.2019	13	13	0	8	5	0	100.00	15.38
						Иностранный язык	Контроль говорения	04.10.2019	13	13	5	4	4	0	100.00	38.46
						Иностранный язык	Контроль письма	07.10.2019	13	13	1	6	6	0	100.00	30.77
						Иностранный язык	Контроль аудирования	11.10.2019	13	13	1	3	9	0	100.00	23.08
						Иностранный язык	Тест	17.10.2019	13	13	0	4	9	0	100.00	0.00
						Иностранный язык	Тест	22.11.2019	13	13	0	3	10	0	100.00	0.00
						Иностранный язык	Контроль аудирования	02.12.2019	13	13	7	2	4	0	100.00	33.33
						Иностранный язык	Контроль письма	05.12.2019	13	13	0	5	8	0	100.00	25.00
						Иностранный язык	Контроль говорения	06.12.2019	13	13	3	3	7	0	100.00	16.67

						Иностранный язык	Контроль чтения	09.12.2019	13	13	3	7	3	0	100.00	25.00
						Иностранный язык	Контрольная работа(рубежная)	20.12.2019	13	13	0	1	12	0	100.00	8.33
						Иностранный язык	Контроль аудирования	10.02.2020	13	13	2	3	8	0	100.00	27.27
						Иностранный язык	Тест	20.02.2020	13	13	3	1	9	0	100.00	9.09
						Иностранный язык	Контроль чтения	21.02.2020	13	13	3	5	5	0	100.00	27.27
						Иностранный язык	Контроль говорения	27.02.2020	13	13	4	2	7	0	100.00	28.57
						Иностранный язык	Контроль письма	06.03.2020	13	13	3	4	6	0	100.00	27.27
						Иностранный язык	Контроль чтения	16.04.2020	13	13	6	3	4	0	100.00	18.18
						Иностранный язык	Контроль письма	27.04.2020	13	13	5	4	4	0	100.00	36.36
						Иностранный язык	Контроль говорения	14.05.2020	13	13	3	7	3	0	100.00	27.27
						Иностранный язык	Тест	18.05.2020	13	13	4	4	5	0	100.00	27.27
						Иностранный язык	Контрольная работа(итоговая)	22.05.2020	13	13	3	5	5	0	100.00	27.27
						Иностранный язык	Контроль аудирования	25.05.2020	13	13	3	3	7	0	100.00	27.27
Физическая культура	Пономарев Максим Сергеевич	2/68	68	Входной контроль – 1 Рубежный контроль – 1 Итоговый контроль – 1	Входной контроль – 1 Рубежный контроль – 1 Итоговый контроль – 1	Контрольная работа(входная)	27.09.2019	13	13	2	8	3	0	100.00	83.33	65.33
						Контрольная работа(рубежная)	28.11.2019	13	13	0	9	1	0	100.00	90.00	61.20
						Контрольная работа(рубежная)	22.05.2020	13	13	6	3	4	0	100.00	69.23	72.00
Физика	Андросова Евгения Васильевна	2/68	67	Входной контроль – 1 Рубежный контроль – 1 Итоговый контроль – 1 Контрольные работы – 4 Лабораторные работы - 11	Входной контроль – 1 Рубежный контроль – 1 Итоговый контроль – 1 Контрольные работы – 4 Лабораторные работы - 11	Контрольная работа(входная)	04.09.2019	13	13	0	8	5	0	100.00	61.54	53.23
						Лабораторная работа	11.09.2019	13	13	5	5	3	0	100.00	76.92	71.38
						Лабораторная работа	18.09.2019	13	13	6	5	2	0	100.00	84.62	76.31
						Лабораторная работа	05.11.2019	13	13	4	7	2	0	100.00	84.62	70.77
						Лабораторная работа	12.11.2019	13	13	6	7	0	0	100.00	100.00	80.62
						Лабораторная работа	13.11.2019	13	13	5	5	3	0	100.00	76.92	71.38

Контрольная работа	20.11.2019	13	13	0	6	7	0	100.00	46.15	48.92
Лабораторная работа	11.12.2019	13	13	4	5	4	0	100.00	69.23	66.46
Контрольная работа(рубежная)	17.12.2019	13	13	4	4	5	0	100.00	61.54	64.31
Лабораторная работа	24.12.2019	13	13	0	9	4	0	100.00	69.23	55.38
Контрольная работа	15.01.2020	13	13	3	5	5	0	100.00	61.54	61.54
Лабораторная работа	04.03.2020	13	13	4	6	3	0	100.00	76.92	68.62
Лабораторная работа	17.03.2020	13	13	3	4	6	0	100.00	53.85	59.38
Контрольная работа	08.04.2020	13	13	3	3	7	0	100.00	46.15	57.23
Контрольная работа(итоговая)	06.05.2020	13	13	6	3	4	0	100.00	69.23	72.00
Лабораторная работа	12.05.2020	13	13	3	7	3	0	100.00	76.92	65.85
Лабораторная работа	13.05.2020	13	13	4	5	4	0	100.00	69.23	66.46
Контрольная работа	20.05.2020	13	13	3	3	7	0	100.00	46.15	57.23
Контрольная работа(входная)	10.09.2019	13	13	0	6	7	0	100.00	46.15	48.92
Практическая работа	24.09.2019	13	13	2	6	5	0	100.00	61.54	58.77
Практическая работа	08.10.2019	13	13	3	8	2	0	100.00	84.62	68.00
Контрольная работа	05.11.2019	13	13	2	6	5	0	100.00	61.54	58.77
Практическая работа	19.11.2019	13	13	2	5	6	0	100.00	53.85	56.62
Практическая работа	03.12.2019	13	13	2	5	6	0	100.00	53.85	56.62
Практическая работа	10.12.2019	13	13	1	9	3	0	100.00	76.92	60.31
Контрольная работа(рубежная)	24.12.2019	13	13	2	6	5	0	100.00	61.54	58.77
Практическая работа	21.01.2020	13	13	2	6	5	0	100.00	61.54	58.77
Практическая работа	28.01.2020	13	13	1	9	3	0	100.00	76.92	60.31

Информатика	Самарин Валерий Михайлович	1/34	34	Входной контроль – 1 Рубежный контроль – 1 Итоговый контроль – 1 Контрольные работы-3 Практические работы – 10	Входной контроль – 1 Рубежный контроль – 1 Итоговый контроль – 1 Контрольные работы-3 Практические работы – 10					

Контрольная работа	04.02.2020	13	13	3	7	3	0	100.00	76.92	65.85
Практическая работа	18.02.2020	13	13	2	6	5	0	100.00	61.54	58.77
Практическая работа	14.04.2020	13	13	2	6	5	0	100.00	61.54	58.77
Контрольная работа	21.04.2020	13	13	2	8	3	0	100.00	76.92	63.08
Практическая работа	19.05.2020	13	13	1	7	5	0	100.00	61.54	56.00
Контрольная работа(итоговая)	21.05.2020	13	13	2	6	5	0	100.00	61.54	58.77

8а класс

Учебные предметы	ФИО учителя	Количество часов в неделю/в году по учебному плану	Количество часов в неделю/в году по учебному плану (фактически)	Кол-во к/р по плану	Кол-во к/р проведено фактически	Тип работы	Дата проведения	Кол-во учащихся класса	Выполнили работу	Работу выполнили на:				Успеваемость (%)	Качество знаний (%)	СОУ
										«5»	«4»	«3»	«2»			
Русский язык	Овчарова Т.В.	3/102	102	Входной контроль-1 Рубежный контроль-1 Итоговый контроль-1 К.диктант-1 К.сочинение-2 К.изложение-2 К.тестирование-1	Входной контроль-1 Рубежный контроль-1 Итоговый контроль-1 К.диктант-1 К.сочинение-2 К.изложение-2 К.тестирование-1	Контрольная работа(входная)	10.09.2019	13	13	0	4	9	0	100.00	30.77	44.62
						Контрольное изложение	03.10.2019	13	13	3	5	5	0	100.00	61.54	61.54
						Контрольное сочинение	08.11.2019	12	12	1	6	5	0	100.00	58.33	55.33
						Контрольный диктант	26.11.2019	12	12	2	3	7	0	100.00	41.67	53.67
						Контрольная работа(рубежная)	03.12.2019	12	12	0	8	4	10	100.00	61.54	51.69
						Контрольное изложение	23.01.2020	12	12	2	6	4	0	100.00	66.67	60.67
						Контрольное сочинение	18.02.2020	12	12	1	6	5	0	100.00	58.33	55.33
						Контрольная работа(итоговая)	16.04.2020	12	12	1	6	5	0	100.00	58.33	55.33
						Тест	24.04.2020	12	12	2	5	5	0	100.00	58.33	58.33
Литература	Овчарова Т.В.	2/68	68	Входной контроль-1 Рубежный контроль-1	Входной контроль-1 Рубежный контроль-1	Контрольная работа(входная)	13.09.2019	13	13	0	6	7	0	100.00	46.15	48.92
						Контрольное сочинение	27.11.2019	12	12	2	6	4	0	100.00	66.67	60.67

				Итоговый контроль-1 Классное соч.-4 Дом.соч.-1	Итоговый контроль-1 Классное соч.-4 Дом.соч.-1	Контрольная работа(рубежная)	29.11.2019	12	12	2	3	7	0	100.00	38.46	50.77
						Контрольное сочинение	06.12.2019	12	12	2	8	2	0	100.00	83.33	65.33
						Контрольное сочинение	27.12.2019	12	12	1	7	4	0	100.00	66.67	57.67
						Контрольное сочинение	21.02.2020	12	12	1	5	6	0	100.00	50.00	53.00
						Контрольная работа(итоговая)	22.04.2020	12	12	2	4	6	0	100.00	50.00	56.00
						Контрольное сочинение	15.05.2020	12	12	3	3	6	0	100.00	50.00	59.00
Родной язык (русский)	Овчарова Т.В.	1/17	17	-	-	-	-	-	-	-	-	-	-	-	-	-
Родная литература (русская)	Овчарова Т.В.	1/17	17	Сочинения - 2	Сочинения - 2	Сочинение	20.02.2020	12	12	4	6	2	0	100.00	83.33	71.33
						Сочинение	18.05.2020	12	12	3	4	5	0	100.00	58.33	61.33
Шмелева Нина Михайловна	Математика	5/170	168	Входной контроль-1 Рубежный контроль-1 Итоговый контроль-1 Контрольные работы - 12	Входной контроль-1 Рубежный контроль-1 Итоговый контроль-1 Контрольные работы - 12	Контрольная работа(входная)	10.09.2019	13	13	1	3	9	0	100.00	30.77	47.38
						Контрольная работа	30.09.2019	13	13	1	3	9	0	100.00	33.33	48.33
						Контрольная работа	10.10.2019	13	13	2	6	5	0	100.00	66.67	60.67
						Контрольная работа	24.10.2019	12	12	0	6	6	0	100.00	50.00	50.00
						Контрольная работа	14.11.2019	12	12	1	5	6	0	100.00	50.00	53.00
						Контрольная работа	06.12.2019	12	12	2	4	6	0	100.00	50.00	56.00
						Контрольная работа(рубежная)	16.12.2019	12	12	2	4	6	0	100.00	50.00	56.00
						Контрольная работа	24.12.2019	12	12	0	4	8	0	100.00	33.33	45.33
						Контрольная работа	11.02.2020	12	12	1	3	8	0	100.00	33.33	48.33
						Контрольная работа	20.02.2020	12	12	1	2	9	0	100.00	27.27	46.91
						Контрольная работа	13.03.2020	12	12	1	4	7	0	100.00	41.67	50.67
						Контрольная работа	07.04.2020	12	12	2	5	5	0	100.00	58.33	58.33
						Контрольная работа	30.04.2020	12	12	2	5	5	0	100.00	58.33	58.33
Контрольная работа	18.05.2020	12	12	2	5	5	0	100.00	58.33	58.33						

						Контрольная работа(итоговая)	22.05.2020	12	12	2	4	6	0	100.00	50.00	56.00
Андросова Евгения Васильевна	Физика	2/68	65	Входной контроль – 1 Рубежный контроль – 1 Итоговый контроль – 1 Контрольные работы – 5 Лабораторные работы - 11	Входной контроль – 1 Рубежный контроль – 1 Итоговый контроль – 1 Контрольные работы – 5 Лабораторные работы - 11	Контрольная работа(входная)	03.09.2019	13	13	0	6	7	0	100.00	46.15	48.92
						Лабораторная работа	24.09.2019	13	13	4	5	4	0	100.00	69.23	66.46
						Лабораторная работа	30.09.2019	13	13	0	9	4	0	100.00	69.23	55.38
						Контрольная работа	08.10.2019	13	13	1	6	6	0	100.00	53.85	53.85
						Лабораторная работа	12.11.2019	12	12	2	8	2	0	100.00	83.33	65.33
						Контрольная работа	21.11.2019	12	12	3	1	8	0	100.00	33.33	54.33
						Контрольная работа(рубежная)	16.12.2019	12	12	2	8	2	0	100.00	83.33	65.33
						Лабораторная работа	13.01.2020	12	12	6	4	2	0	100.00	83.33	77.33
						Лабораторная работа	21.01.2020	12	12	2	9	1	0	100.00	91.67	67.67
						Лабораторная работа	04.02.2020	12	12	3	8	1	0	100.00	91.67	70.67
						Лабораторная работа	10.02.2020	12	12	3	6	3	0	100.00	75.00	66.00
						Контрольная работа	25.02.2020	12	12	3	0	9	0	100.00	25.00	52.00
						Лабораторная работа	03.03.2020	12	12	2	0	10	0	100.00	16.67	46.67
						Контрольная работа	06.04.2020	12	12	1	7	4	0	100.00	66.67	57.67
						Лабораторная работа	14.04.2020	12	12	1	9	2	0	100.00	83.33	62.33
						Лабораторная работа	20.04.2020	12	12	2	8	2	0	100.00	83.33	65.33
Контрольная работа	21.04.2020	12	12	3	6	3	0	100.00	75.00	66.00						
Лабораторная работа	19.05.2020	12	12	0	5	7	0	100.00	41.67	47.67						
Контрольная работа(итоговая)	21.05.2020	12	12	4	4	4	0	100.00	66.67	66.67						
Андросова Наталья	География	2/68	66	Входной контроль – 1	Входной контроль – 1	Практическая работа	05.09.2019	13	13	1	8	4	0	100.00	69.23	58.15

Ивановна				Рубежный контроль – 1 Итоговый контроль – 1 Практическая работа - 12	Рубежный контроль – 1 Итоговый контроль – 1 Практическая работа - 9	Практическая работа	09.09.2019	13	13	0	4	9	0	100.00	30.77	44.62
						Контрольная работа(входная)	12.09.2019	13	13	1	5	7	0	100.00	46.15	51.69
						Практическая работа	16.09.2019	13	13	1	7	5	0	100.00	61.54	56.00
						Практическая работа	10.10.2019	13	13	1	6	6	0	100.00	53.85	53.85
						Практическая работа	17.10.2019	12	12	0	11	1	0	100.00	91.67	61.67
						Практическая работа	14.11.2019	12	12	1	9	2	0	100.00	83.33	62.33
						Практическая работа	18.11.2019	12	12	2	7	3	0	100.00	75.00	63.00
						Практическая работа	28.11.2019	12	12	0	7	5	0	100.00	58.33	52.33
						Практическая работа	16.12.2019	12	12	3	4	5	0	100.00	58.33	61.33
						Практическая работа	19.12.2019	12	12	1	8	3	0	100.00	75.00	60.00
						Контрольная работа(рубежная)	23.12.2019	12	12	0	6	6	0	100.00	50.00	50.00
						Контрольная работа(итоговая)	27.04.2020	12	12	1	7	4	0	100.00	66.67	57.67
Андросова Наталья Ивановна	Обществознание	1/34	34	Входной контроль – 1 Рубежный контроль – 1 Итоговый контроль – 1	Входной контроль – 1 Рубежный контроль – 1 Итоговый контроль – 1	Контрольная работа(входная)	13.09.2019	13	13	0	6	7	0	100.00	46.15	48.92
						Контрольная работа(рубежная)	20.12.2019	12	12	1	6	5	0	100.00	58.33	55.33
						Контрольная работа(итоговая)	17.04.2020	12	12	0	8	4	0	100.00	66.67	54.67
Чаплыгин Олег Викторович	История России. Всеобщая история	2/68	67	Входной контроль – 1 Рубежный контроль – 1 Итоговый контроль – 1	Входной контроль – 1 Рубежный контроль – 1 Итоговый контроль – 1	Контрольная работа(входная)	10.10.2019	13	13	2	7	4	0	100.00	66.67	60.67
						Контрольная работа(рубежная)	12.12.2019	12	12	1	8	3	0	100.00	75.00	60.00
						Контрольная работа(итоговая)	21.05.2020	12	12	3	7	2	0	100.00	83.33	68.33
Серебрянская Карина Станиславовна	Иностранный язык (английский)	3/102	102	Входной контроль – 1 Рубежный контроль – 1 Итоговый контроль – 1 Контрольные работы-16	Входной контроль – 1 Рубежный контроль – 1 Итоговый контроль – 1 Контрольные работы-16	Контрольная работа(входная)	05.09.2019	13	13	2	6	5	0	100.00	58.33	58.33
						Контроль чтения	18.09.2019	13	13	1	10	2	0	100.00	83.33	62.33
						Контроль говорения	25.09.2019	13	13	2	7	4	0	100.00	66.67	60.67
						Контроль аудирования	09.10.2019	13	13	2	7	4	0	100.00	66.67	60.67
						Контроль письма	23.10.2019	12	12	0	11	1	0	100.00	91.67	61.67

				Тест-2	Тест-2	Контроль письма	17.12.2019	12	12	2	8	2	0	100.00	83.33	65.33
						Контроль чтения	18.12.2019	12	12	6	1	5	0	100.00	58.33	70.33
						Контроль говорения	19.12.2019	12	12	2	3	7	0	100.00	41.67	53.67
						Контроль аудирования	24.12.2019	12	12	4	3	5	0	100.00	58.33	64.33
						Тест	25.12.2019	12	12	5	5	2	0	100.00	83.33	74.33
						Контрольная работа(рубежная)	15.01.2020	12	12	5	4	3	0	100.00	75.00	72.00
						Контроль чтения	05.02.2020	12	12	0	5	7	0	100.00	41.67	47.67
						Контроль аудирования	25.02.2020	13	13	4	1	7	1	92.31	38.46	56.31
						Контроль письма	04.03.2020	12	12	4	6	2	0	100.00	83.33	71.33
						Контроль говорения	11.03.2020	12	12	2	3	7	0	100.00	41.67	53.67
						Тест	18.03.2020	12	12	3	7	2	0	100.00	83.33	68.33
						Контрольная работа(итоговая)	09.04.2020	12	12	0	10	2	0	100.00	83.33	59.33
						Контроль чтения	28.04.2020	12	12	7	2	3	0	100.00	75.00	78.00
						Контроль аудирования	29.04.2020	12	12	7	2	3	0	100.00	75.00	78.00
						Контроль письма	14.05.2020	12	12	6	1	5	0	100.00	58.33	70.33
						Контроль говорения	19.05.2020	12	12	2	5	5	0	100.00	58.33	58.33
Серебрянская Карина Станиславовна	Второй иностранный язык (немецкий)	1/34	33	Рубежный контроль – 1 Итоговый контроль – 1 Контрольные работы-12 Тест-2	Рубежный контроль – 1 Итоговый контроль – 1 Контрольные работы-12 Тест-2	Тест	01.10.2019	13	13	3	7	3	0	100.00	75.00	66.00
						Контроль чтения	12.11.2019	12	12	3	4	5	0	100.00	58.33	61.33
						Контроль аудирования	19.11.2019	12	12	2	8	2	0	100.00	83.33	65.33
						Контроль говорения	26.11.2019	12	12	6	2	4	0	100.00	66.67	72.67
						Контрольная работа(рубежная)	17.12.2019	12	12	4	5	3	0	100.00	75.00	69.00
						Контроль письма	24.12.2019	12	12	4	6	2	0	100.00	83.33	71.33
						Контроль аудирования	28.01.2020	12	12	0	10	2	0	100.00	83.33	59.33
						Контроль письма	11.02.2020	12	12	5	5	2	0	100.00	83.33	74.33
						Контроль чтения	25.02.2020	12	12	3	8	1	0	100.00	91.67	70.67
						Тест	03.03.2020	12	12	2	9	1	0	100.00	91.67	67.67
						Контроль говорения	17.03.2020	12	12	2	7	3	0	100.00	75.00	63.00
						Контрольная работа(итоговая)	14.04.2020	12	12	2	4	6	0	100.00	50.00	56.00
						Контроль говорения	21.04.2020	12	12	2	6	4	0	100.00	66.67	60.67

						Контроль чтения	28.04.2020	12	12	3	8	1	0	100.00	91.67	70.67
						Контроль аудирования	12.05.2020	12	12	8	1	3	0	100.00	75.00	81.00
						Контроль письма	19.05.2020	12	12	3	5	4	0	100.00	66.67	63.67
Белоусова Александра Федоровна	Биология	2/68	68	Входной контроль – 1 Рубежный контроль – 1 Итоговый контроль – 1 Лабораторные работы - 9	Входной контроль – 1 Рубежный контроль – 1 Итоговый контроль – 1 Лабораторные работы - 9	Контрольная работа(входная)	06.09.2019	13	13	5	2	6	0	100.00	53.85	64.92
						Лабораторная работа	11.09.2019	13	13	2	5	6	0	100.00	53.85	56.62
						Лабораторная работа	13.09.2019	13	13	2	8	3	0	100.00	76.92	63.08
						Лабораторная работа	25.09.2019	13	13	2	9	2	0	100.00	84.62	65.23
						Лабораторная работа	27.09.2019	13	13	2	1	10	0	100.00	23.08	48.00
						Лабораторная работа	23.10.2019	12	12	2	8	2	0	100.00	83.33	65.33
						Лабораторная работа	29.11.2019	12	12	1	4	7	0	100.00	41.67	50.67
						Лабораторная работа	04.12.2019	12	12	2	2	8	0	100.00	33.33	51.33
						Контрольная работа(рубежная)	18.12.2019	12	12	2	6	4	0	100.00	66.67	60.67
						Лабораторная работа	25.12.2019	12	12	3	9	0	0	100.00	100.00	73.00
						Лабораторная работа	27.12.2019	12	12	2	8	2	0	100.00	83.33	65.33
												Контрольная работа(итоговая)	24.04.2020	12	12	3
Белоусова Александра Федоровна	Химия	2/68	68	Рубежный контроль – 1 Итоговый контроль – 1 Практическая работа – 6 Контрольные работы - 4	Рубежный контроль – 1 Итоговый контроль – 1 Практическая работа – 6 Контрольные работы - 4	Практическая работа	11.09.2019	13	13	3	7	3	0	100.00	76.92	65.85
						Практическая работа	18.09.2019	13	13	2	5	6	0	100.00	53.85	56.62
						Контрольная работа	20.11.2019	12	12	1	4	7	0	100.00	35.71	45.71
						Практическая работа	29.11.2019	12	12	0	8	4	0	100.00	66.67	54.67
						Практическая работа	18.12.2019	12	12	1	7	4	0	100.00	66.67	57.67
						Контрольная работа(рубежная)	20.12.2019	12	12	2	5	5	0	100.00	58.33	58.33
						Практическая работа	15.01.2020	12	12	2	6	4	0	100.00	66.67	60.67

						Контрольная работа	22.01.2020	12	12	2	8	2	0	100.00	83.33	65.33
						Практическая работа	13.03.2020	12	12	2	6	4	0	100.00	66.67	60.67
						Контрольная работа	20.03.2020	12	12	2	6	4	0	100.00	66.67	60.67
						Контрольная работа(итоговая)	22.04.2020	12	12	3	6	3	0	100.00	69.23	62.15
						Контрольная работа	29.04.2020	12	12	2	8	2	0	100.00	76.92	61.54
Богданова Василиса Анатольевна	Музыка	1/34	31	Входной контроль-1 Рубежный контроль-1 Итоговый контроль-1	Входной контроль-1 Рубежный контроль-1 Итоговый контроль-1	Контрольная работа(входная)	16.09.2019	13	13	11	2	0	0	100.00	100.00	94.46
						Контрольная работа(рубежная)	13.01.2020	12	12	10	2	0	0	100.00	100.00	94.00
						Контрольная работа(итоговая)	18.05.2020	12	12	12	0	0	0	100.00	100.00	100.00
Самарин Валерий Михайлович	Информатика	1/34	34	Входной контроль – 1 Рубежный контроль – 1 Итоговый контроль – 1 Контрольные работы – 2 Практические работы - 7	Входной контроль – 1 Рубежный контроль – 1 Итоговый контроль – 1 Контрольные работы – 2 Практические работы - 7	Контрольная работа(входная)	12.09.2019	13	13	1	11	1	0	100.00	92.31	64.62
						Практическая работа	10.10.2019	13	13	2	5	6	0	100.00	53.85	56.62
						Контрольная работа	24.10.2019	12	12	2	7	3	0	100.00	75.00	63.00
						Практическая работа	21.11.2019	12	12	0	10	2	0	100.00	83.33	59.33
						Практическая работа	05.12.2019	12	12	1	5	6	0	100.00	50.00	53.00
						Контрольная работа(рубежная)	12.12.2019	12	12	1	7	4	0	100.00	66.67	57.67
						Практическая работа	13.02.2020	12	12	1	6	5	0	100.00	58.33	55.33
						Контрольная работа	20.02.2020	12	12	1	9	2	0	100.00	83.33	62.33
						Практическая работа	05.03.2020	12	12	1	4	7	0	100.00	41.67	50.67
						Практическая работа	16.04.2020	12	12	2	4	6	0	100.00	50.00	56.00
						Практическая работа	30.04.2020	12	12	2	4	6	0	100.00	50.00	56.00
						Контрольная работа(итоговая)	14.05.2020	12	12	2	4	6	0	100.00	50.00	56.00
Пономарев Максим	ОБЖ	1/34	29	Контрольная работа(рубежная)	Контрольная работа(рубежная)	Контрольная работа(рубежная)	11.11.2019	12	12	0	8	4	0	100.00	66.67	54.67

Сергеевич				-1 Контрольная работа(итоговая) -1	-1 Контрольная работа(итоговая) -1	Контрольная работа(итоговая)	25.05.2020	12	12	7	0	5	0	100.00	58.33	73.33
Семижонов Максим Игоревич	Физическая культура	3/102	102	Контрольная работа(входная) - Контрольная работа(рубежная) Контрольная работа(итоговая)	Контрольная работа(входная) Контрольная работа(рубежная) Контрольная работа(итоговая)	Контрольная работа(входная)	11.09.2019	13	13	9	3	1	0	100.00	92.31	86.77
						Контрольная работа(рубежная)	25.12.2019	12	12	4	6	2	0	100.00	83.33	71.33
						Контрольная работа(итоговая)	19.05.2020	12	12	9	3	0	0	100.00	100.00	91.00

86 класс

Учебные предметы	ФИО учителя	Количество часов в неделе/в году по учебному плану	Количество часов в неделе/в году по учебному плану (фактическое)	Кол-во к/р по плану	Кол-во к/р проведено фактически	Тип работы	Дата проведения	Кол-во учащихся класса	Выполнили работу	Работу выполнили на:				Успеваемость (%)	Качество знаний (%)	СОУ
										«5»	«4»	«3»	«2»			
Русский язык	Ильенко Е.А.	3/102	97	Входной контроль-1 Рубежный контроль-1 Итоговый контроль-1 К.диктант-1 К.сочинение-2 К.изложение-2 К.тестирование-1	Входной контроль-1 Рубежный контроль-1 Итоговый контроль-1 К.диктант-1 К.сочинение-2 К.изложение-2 К.тестирование-1	Контрольная работа(входная)	09.09.2019	15	15	3	6	6	0	100.00	60.00	60.00
						Контрольное изложение	01.10.2019	15	15	2	9	4	0	100.00	73.33	61.33
						Контрольное сочинение	22.10.2019	15	15	4	6	5	0	100.00	68.75	64.25
						Контрольный диктант	26.11.2019	15	15	1	6	8	0	100.00	46.67	50.13
						Контрольная работа(рубежная)	17.12.2019	15	15	1	9	5	0	100.00	58.33	55.33
						Контрольное изложение	27.01.2020	16	16	4	9	3	0	100.00	81.25	67.75
						Контрольное сочинение	20.02.2020	16	16	4	10	2	0	100.00	93.33	71.73
						Тест	12.05.2020	16	16	7	5	4	0	100.00	75.00	72.75
						Контрольная работа(итоговая)	19.05.2020	16	16	1	8	7	0	100.00	56.25	54.00
Литература	Ильенко Е.А.	2/68	68	Входной контроль-1 Рубежный контроль-1 Итоговый контроль-1	Входной контроль-1 Рубежный контроль-1 Итоговый контроль-1	Контрольная работа(входная)	13.09.2019	15	15	1	9	5	0	100.00	66.67	57.07
						Контрольное сочинение	11.10.2019	15	15	5	6	4	0	100.00	73.33	68.53
						Контрольное сочинение	27.11.2019	15	15	2	5	8	0	100.00	46.67	53.87

				Классное соч.-4 Дом.соч.-1	Классное соч.-4 Дом.соч.-1	Контрольное сочинение	27.12.2019	15	15	4	7	4	0	100.00	73.33	66.13
						Контрольная работа(рубежная)	10.01.2020	15	15	4	9	2	0	100.00	86.67	69.87
						Контрольное сочинение	21.02.2020	16	16	0	9	7	0	100.00	52.94	50.82
						Контрольное сочинение	15.05.2020	16	16	8	6	2	0	100.00	87.50	78.50
						Контрольная работа(итоговая)	20.05.2020	16	16	1	11	4	0	100.00	75.00	59.25
Родной язык (русский)	Ильенко Е.А.	1/17	17	-	-	-	-	-	-	-	-	-	-	-	-	-
Шмелева Нина Михайловна	Математика	5/170	168	Входной контроль-1 Рубежный контроль-1 Итоговый контроль-1 Контрольные работы - 12	Входной контроль-1 Рубежный контроль-1 Итоговый контроль-1 Контрольные работы - 12	Контрольная работа(входная)	10.09.2019	15	15	2	4	9	0	100.00	40.00	52.00
						Контрольная работа	30.09.2019	15	15	1	10	4	0	100.00	73.33	58.93
						Контрольная работа	09.10.2019	15	15	1	9	5	0	100.00	66.67	57.07
						Контрольная работа	24.10.2019	15	15	1	8	6	0	100.00	60.00	55.20
						Контрольная работа	14.11.2019	15	15	2	8	5	0	100.00	66.67	59.47
						Контрольная работа	06.12.2019	15	15	2	9	4	0	100.00	73.33	61.33
						Контрольная работа(рубежная)	16.12.2019	15	15	1	7	7	0	100.00	53.33	53.33
						Контрольная работа	24.12.2019	15	15	2	5	8	0	100.00	46.67	53.87
						Контрольная работа	11.02.2020	16	16	1	5	10	0	94.12	35.29	46.82
						Контрольная работа	20.02.2020	16	16	1	8	7	0	100.00	56.25	54.00
						Контрольная работа	13.03.2020	16	16	0	11	5	0	100.00	68.75	55.25
						Контрольная работа	07.04.2020	16	16	2	10	4	0	100.00	75.00	61.50
						Контрольная работа	30.04.2020	16	16	1	12	3	0	100.00	81.25	61.00
						Контрольная работа	18.05.2020	16	16	2	8	6	0	100.00	62.50	58.00
Контрольная работа(итоговая)	22.05.2020	16	16	3	9	4	0	100.00	75.00	63.75						
Самарин Валерий Михайлович	Физика	2/68	68	Входной контроль – 1 Рубежный контроль – 1	Входной контроль – 1 Рубежный контроль – 1	Контрольная работа(входная)	05.09.2019	15	15	0	8	7	0	100.00	53.33	50.93
						Лабораторная работа	26.09.2019	15	15	0	10	5	0	100.00	66.67	54.67

				Итоговый контроль – 1 Контрольные работы – 5 Лабораторные работы - 11	Итоговый контроль – 1 Контрольные работы – 5 Лабораторные работы - 11	Лабораторная работа	01.10.2019	15	15	1	10	4	0	100.00	73.33	58.93
						Контрольная работа	10.10.2019	15	15	0	11	4	0	100.00	73.33	56.53
						Лабораторная работа	12.11.2019	15	15	1	11	3	0	100.00	80.00	60.80
						Контрольная работа	21.11.2019	15	15	0	11	4	0	100.00	73.33	56.53
						Контрольная работа(рубежная)	17.12.2019	15	15	1	11	3	0	100.00	80.00	60.80
						Лабораторная работа	09.01.2020	15	15	1	10	4	0	100.00	73.33	58.93
						Лабораторная работа	21.01.2020	15	15	0	12	3	0	100.00	80.00	58.40
						Лабораторная работа	04.02.2020	16	16	2	11	3	0	100.00	81.25	63.25
						Лабораторная работа	06.02.2020	16	16	0	13	3	0	100.00	81.25	58.75
						Контрольная работа	20.02.2020	16	16	0	13	3	0	100.00	81.25	58.75
						Лабораторная работа	27.02.2020	16	16	0	13	3	0	100.00	81.25	58.75
						Контрольная работа	12.03.2020	16	16	1	12	3	0	100.00	81.25	61.00
						Лабораторная работа	07.04.2020	16	16	0	14	2	0	100.00	87.50	60.50
						Лабораторная работа	14.04.2020	16	16	2	11	3	0	100.00	81.25	63.25
						Контрольная работа	16.04.2020	16	16	0	15	1	0	100.00	93.75	62.25
						Лабораторная работа	19.05.2020	16	16	1	8	7	0	100.00	56.25	54.00
						Контрольная работа(итоговая)	21.05.2020	16	16	1	12	3	0	100.00	81.25	61.00
Андросова Наталья Ивановна	География	2/68	66	Входной контроль – 1 Рубежный контроль – 1 Итоговый контроль – 1 Практическая работа - 12	Входной контроль – 1 Рубежный контроль – 1 Итоговый контроль – 1 Практическая работа - 9	Практическая работа	05.09.2019	15	15	0	13	2	0	100.00	86.67	60.27
						Практическая работа	09.09.2019	15	15	0	8	7	0	100.00	53.33	50.93
						Контрольная работа(входная)	12.09.2019	15	15	0	7	8	0	100.00	46.67	49.07
						Практическая работа	16.09.2019	15	15	3	9	3	0	100.00	80.00	65.60

						Практическая работа	10.10.2019	15	15	1	12	2	0	100.00	86.67	62.67
						Практическая работа	17.10.2019	15	15	3	9	3	0	100.00	80.00	65.60
						Практическая работа	14.11.2019	15	15	0	11	4	0	100.00	73.33	56.53
						Практическая работа	21.11.2019	15	15	0	12	3	0	100.00	80.00	58.40
						Практическая работа	28.11.2019	15	15	0	13	2	0	100.00	86.67	60.27
						Практическая работа	16.12.2019	15	15	0	12	3	0	100.00	80.00	58.40
						Практическая работа	19.12.2019	15	15	1	11	3	0	100.00	80.00	60.80
						Контрольная работа(рубежная)	23.12.2019	15	15	0	11	4	0	100.00	73.33	56.53
						Контрольная работа(итоговая)	27.04.2020	16	16	0	10	6	0	100.00	62.50	53.50
Андросова Наталья Ивановна	Обществознание	1/34	33	Входной контроль – 1 Рубежный контроль – 1 Итоговый контроль – 1	Входной контроль – 1 Рубежный контроль – 1 Итоговый контроль – 1	Контрольная работа(входная)	10.09.2019	15	15	0	7	8	0	100.00	46.67	49.07
						Контрольная работа(рубежная)	17.12.2019	15	15	0	7	8	0	100.00	46.67	49.07
						Контрольная работа(итоговая)	21.04.2020	16	16	0	9	7	0	100.00	56.25	51.75
Чаплыгин Олег Викторович	История России. Всеобщая история	2/68	67	Входной контроль – 1 Рубежный контроль – 1 Итоговый контроль – 1	Входной контроль – 1 Рубежный контроль – 1 Итоговый контроль – 1	Контрольная работа(входная)	11.10.2019	15	15	3	9	3	0	100.00	80.00	65.60
						Контрольная работа(рубежная)	13.12.2019	15	15	2	8	5	0	100.00	66.67	59.47
						Контрольная работа(итоговая)	22.05.2020	16	16	5	10	1	0	100.00	93.75	73.50
Серебрянская Карина Станиславовна	Иностраннный язык (английский)	3/102	102	Входной контроль – 1 Рубежный контроль – 1 Итоговый контроль – 1 Контрольные работы-16 Тест-2	Входной контроль – 1 Рубежный контроль – 1 Итоговый контроль – 1 Контрольные работы-16 Тест-2	Контрольная работа(входная)	05.09.2019	15	15	3	3	9	0	100.00	40.00	54.40
						Контроль чтения	18.09.2019	15	15	7	5	3	0	100.00	80.00	75.20
						Контроль говорения	25.09.2019	15	15	7	4	4	0	100.00	73.33	73.33
						Контроль аудирования	09.10.2019	15	15	0	9	6	0	100.00	60.00	52.80
						Контроль письма	23.10.2019	15	15	2	10	3	0	100.00	80.00	63.20
						Контроль письма	17.12.2019	15	15	3	5	7	0	100.00	53.33	58.13
						Контроль чтения	18.12.2019	15	15	7	3	5	0	100.00	66.67	71.47
						Контроль говорения	19.12.2019	15	15	3	6	6	0	100.00	60.00	60.00
Контроль аудирования	24.12.2019	15	15	3	4	8	0	100.00	46.67	56.27						

						Тест	25.12.2019	15	15	10	0	5	0	100.00	66.67	78.67
						Контрольная работа(рубежная)	15.01.2020	15	15	6	5	4	0	100.00	73.33	70.93
						Контроль чтения	05.02.2020	16	16	0	5	11	0	100.00	31.25	44.75
						Контроль аудирования	25.02.2020	16	16	0	10	6	0	100.00	62.50	53.50
						Контроль письма	04.03.2020	16	16	3	9	4	0	100.00	75.00	63.75
						Контроль говорения	11.03.2020	16	16	4	5	7	0	100.00	56.25	60.75
						Тест	18.03.2020	16	16	0	6	10	0	100.00	37.50	46.50
						Контрольная работа(итоговая)	09.04.2020	16	16	1	10	5	0	100.00	68.75	57.50
						Контроль чтения	28.04.2020	16	16	8	4	4	0	100.00	75.00	75.00
						Контроль аудирования	29.04.2020	16	16	10	1	5	0	100.00	68.75	77.75
						Контроль письма	14.05.2020	16	16	6	6	4	0	100.00	75.00	70.50
						Контроль говорения	19.05.2020	16	16	3	8	5	0	100.00	68.75	62.00
Литвиненко Елена Александровна	Второй иностранный язык (немецкий)	1/34	32	Рубежный контроль – 1 Итоговый контроль – 1 Контрольные работы-12 Тест-2	Рубежный контроль – 1 Итоговый контроль – 1 Контрольные работы-12 Тест-2	Тест	30.09.2019	15	15	7	5	3	0	100.00	80.00	75.20
						Контроль чтения	18.11.2019	15	15	3	8	4	0	100.00	73.33	63.73
						Контроль аудирования	25.11.2019	15	15	5	8	2	0	100.00	86.67	72.27
						Контроль говорения	25.11.2019	15	15	4	8	3	0	100.00	80.00	68.00
						Контроль письма	09.12.2019	15	15	3	9	3	0	100.00	80.00	65.60
						Контрольная работа(рубежная)	27.01.2020	16	16	11	4	1	0	100.00	93.75	87.00
						Контроль письма	10.02.2020	16	16	9	6	1	0	100.00	93.75	82.50
						Контроль аудирования	17.02.2020	16	16	10	3	3	0	100.00	81.25	81.25
						Контроль чтения	02.03.2020	16	16	8	7	1	0	100.00	93.75	80.25
						Контроль говорения	13.03.2020	16	16	8	6	2	0	100.00	87.50	78.50
						Контроль чтения	13.04.2020	16	16	6	8	2	0	100.00	87.50	74.00
						Контроль письма	20.04.2020	16	16	8	6	2	0	100.00	87.50	78.50
						Контроль говорения	29.04.2020	16	16	7	7	2	0	100.00	87.50	76.25
						Контроль аудирования	18.05.2020	16	16	7	7	2	0	100.00	87.50	76.25
						Контрольная работа(итоговая)	25.05.2020	16	16	7	7	2	0	100.00	87.50	76.25

Белоусова Александра Федоровна	Биология	2/68	68	Входной контроль – 1 Рубежный контроль – 1 Итоговый контроль – 1 Лабораторные работы - 9	Входной контроль – 1 Рубежный контроль – 1 Итоговый контроль – 1 Лабораторные работы -9	Тест	03.02.2020	16	16	9	6	1	0	100.00	87.50	76.25
						Контрольная работа(входная)	05.09.2019	15	15	0	10	5	0	100.00	66.67	54.67
						Лабораторная работа	09.09.2019	15	15	2	10	3	0	100.00	80.00	63.20
						Лабораторная работа	12.09.2019	15	15	1	11	3	0	100.00	80.00	60.80
						Лабораторная работа	23.09.2019	15	15	0	12	3	0	100.00	80.00	58.40
						Лабораторная работа	26.09.2019	15	15	1	2	12	0	100.00	20.00	44.00
						Лабораторная работа	21.10.2019	15	15	2	9	4	0	100.00	73.33	61.33
						Лабораторная работа	02.12.2019	15	15	0	9	6	0	100.00	60.00	52.80
						Лабораторная работа	05.12.2019	15	15	0	11	4	0	100.00	73.33	56.53
						Контрольная работа(рубежная)	19.12.2019	15	15	2	11	2	0	100.00	86.67	65.07
						Лабораторная работа	09.01.2020	15	15	5	7	3	0	100.00	80.00	70.40
						Лабораторная работа	13.01.2020	15	15	2	13	0	0	100.00	100.00	68.80
						Контрольная работа(итоговая)	30.04.2020	16	16	5	8	3	0	100.00	68.42	61.47
Белоусова Александра Федоровна	Химия	2/68	68	Рубежный контроль – 1 Итоговый контроль – 1 Практическая работа – 6 Контрольные работы - 4	Рубежный контроль – 1 Итоговый контроль – 1 Практическая работа – 6 Контрольные работы - 4	Практическая работа	11.09.2019	15	15	2	10	3	0	100.00	80.00	63.20
						Практическая работа	18.09.2019	15	15	1	11	3	0	100.00	80.00	60.80
						Контрольная работа(итоговая)	20.11.2019	15	15	0	12	3	0	100.00	80.00	58.40
						Практическая работа	29.11.2019	15	15	0	11	4	0	100.00	73.33	56.53
						Практическая работа	18.12.2019	15	15	0	12	3	0	100.00	80.00	58.40
						Контрольная работа(рубежная)	20.12.2019	15	15	0	12	3	0	100.00	80.00	58.40
						Практическая работа	15.01.2020	15	15	5	7	3	0	100.00	80.00	70.40
						Контрольная работа(итоговая)	22.01.2020	15	15	2	10	3	0	100.00	80.00	63.20
						Практическая работа	13.03.2020	16	16	1	11	4	0	100.00	73.33	58.93

						Контрольная работа	20.03.2020	16	16	1	11	4	0	100.00	73.33	58.93
						Контрольная работа(итоговая)	22.04.2020	16	16	4	9	3	0	100.00	68.42	59.58
						Контрольная работа	29.04.2020	16	16	3	9	4	0	100.00	60.00	54.20
Богданова Василиса Анатольевна	Музыка	1/34	31	Входной контроль-1 Рубежный контроль-1 Итоговый контроль-1	Входной контроль-1 Рубежный контроль-1 Итоговый контроль-1	Контрольная работа(входная)	16.09.2019	15	15	10	5	0	0	100.00	100.00	88.00
						Контрольная работа(рубежная)	13.01.2020	15	15	13	2	0	0	100.00	100.00	95.20
						Контрольная работа(итоговая)	18.05.2020	16	16	15	1	0	0	100.00	100.00	97.75
Самарин Валерий Михайлович	Информатика	1/34	34	Входной контроль – 1 Рубежный контроль – 1 Итоговый контроль – 1 Контрольные работы – 2 Практические работы - 7	Входной контроль – 1 Рубежный контроль – 1 Итоговый контроль – 1 Контрольные работы – 2 Практические работы - 7	Контрольная работа(входная)	11.09.2019	15	15	0	11	4	0	100.00	73.33	56.53
						Практическая работа	09.10.2019	15	15	2	6	7	0	100.00	53.33	55.73
						Контрольная работа	23.10.2019	15	15	0	11	4	0	100.00	73.33	56.53
						Практическая работа	20.11.2019	15	15	1	9	5	0	100.00	66.67	57.07
						Практическая работа	04.12.2019	15	15	0	11	4	0	100.00	73.33	56.53
						Контрольная работа(рубежная)	11.12.2019	15	15	0	12	3	0	100.00	80.00	58.40
						Практическая работа	19.02.2020	16	16	0	10	6	0	100.00	62.50	53.50
						Контрольная работа	26.02.2020	16	16	2	11	3	0	100.00	81.25	63.25
						Практическая работа	11.03.2020	16	16	1	11	4	0	100.00	75.00	59.25
						Практическая работа	08.04.2020	16	16	1	10	5	0	100.00	68.75	57.50
						Практическая работа	29.04.2020	16	16	3	8	5	0	100.00	68.75	62.00
						Контрольная работа(итоговая)	20.05.2020	16	16	1	12	3	0	100.00	81.25	61.00
Пономарев Максим Сергеевич	ОБЖ	1/34	34	Контрольная работа(рубежная) -1 Контрольная работа(итоговая) -1	Контрольная работа(рубежная) -1 Контрольная работа(итоговая) -1	Контрольная работа(рубежная)	08.11.2019	15	15	2	4	9	0	100.00	38.46	52.31
						Контрольная работа(итоговая)	22.05.2020	16	16	6	4	6	0	100.00	62.50	62.50
Семижонов Максим	Физическая культура	3/102	103	Контрольная работа(входная) -	Контрольная работа(входная)	Контрольная работа(входная)	12.09.2019	15	15	12	1	2	0	100.00	100.00	97.23

Игоревич				Контрольная работа(рубежная)	Контрольная работа(рубежная)	Контрольная работа(рубежная)	16.12.2019	15	15	8	3	4	0	100.00	84.62	81.85
				Контрольная работа(итоговая)	Контрольная работа(итоговая)	Контрольная работа(итоговая)	21.05.2020	16	16	12	2	2	0	100.00	84.62	84.62

ВЫВОДЫ:

1. На уровне основного общего образования (5-8 классы) программы по всем предметам учебного плана выполнены.
2. Практическая часть программ по все предметам учебного плана выполнена.

Программы по учебным предметам учебного плана в 9, 11 классах выполнены полностью.

По отдельным предметам наблюдается несоответствие часов, предусмотренных по плану и проведенных фактически. Это связано с рядом причин: отсутствие учителей по болезни, отсутствие учителей в связи с курсами повышения квалификации, выходные праздничные дни, изменения, внесенные в годовой учебный график.

Результаты мониторинга отражены в таблицах:

9 класс:

Учебные предметы	ФИО учителя	Кол-во часов по плану в неделю/в год	Общее кол-во часов за год проведено фактически	Кол-во к/р за год по плану	Кол-во к/р за год фактически
География	Андросова Наталья Ивановна	2/68	65	Входной контроль – 1 Рубежный контроль – 1 Итоговый контроль – 1 Практические работы – 7 Практические работы по географии Белгородской области – 4	Входной контроль – 1 Рубежный контроль – 1 Итоговый контроль – 1 Практические работы – 7 Практические работы по географии Белгородской области – 4
Обществознание	Андросова Наталья Ивановна	1/34	34	Входной контроль – 1 Рубежный контроль – 1 Итоговый контроль – 1	Входной контроль – 1 Рубежный контроль – 1 Итоговый контроль – 1
Физика	Андросова Евгения Васильевна	3/102	101	Входной контроль – 1 Рубежный контроль – 1 Итоговый контроль – 1 Контрольные работы – 4 Лабораторные работы - 9	Входной контроль – 1 Рубежный контроль – 1 Итоговый контроль – 1 Контрольные работы – 4 Лабораторные работы - 9
Иностранный язык (немецкий)	Литвиненко Е.А.	3/102	98	Контрольная работа(входная) - 1 Контроль чтения - 4 Контроль письма - 4 Контроль аудирования -4 Контроль говорения -4	Контрольная работа(входная) - 1 Контроль чтения - 4 Контроль письма - 4 Контроль аудирования -4 Контроль говорения -4

				Контрольная работа (рубежная)-1 Контрольная работа(итоговая)-1 Тест - 4	Контрольная работа (рубежная)-1 Контрольная работа(итоговая)-1 Тест - 4
Иностранный язык (английский)	Серебрянская К.С.	3/102	98	Контрольная работа (входная) - 1 Контроль чтения - 4 Контроль письма - 4 Контроль аудирования -4 Контроль говорения -4 Контрольная работа (рубежная)-1 Контрольная работа(итоговая)-1 Тест - 4	Контрольная работа (входная) - 1 Контроль чтения - 4 Контроль письма - 4 Контроль аудирования -4 Контроль говорения -4 Контрольная работа (рубежная)-1 Контрольная работа(итоговая)-1 Тест - 4
Второй иностранный язык (немецкий)	Литвиненко Е.А.	2/68	2/66	Контроль чтения - 4 Контроль письма - 4 Контроль аудирования -4 Контроль говорения -4 Контрольная работа (рубежная)-1 Контрольная работа(итоговая)-1	Контроль чтения - 4 Контроль письма - 4 Контроль аудирования -4 Контроль говорения -4 Контрольная работа (рубежная)-1 Контрольная работа(итоговая)-1
Второй иностранный язык (английский)	Серебрянская К.С.	2/68	67	Контроль чтения - 4 Контроль письма - 4 Контроль аудирования -4 Контроль говорения -4 Контрольная работа (рубежная)-1 Контрольная работа (итоговая)-1	Контроль чтения - 4 Контроль письма - 4 Контроль аудирования -4 Контроль говорения -4 Контрольная работа (рубежная)-1 Контрольная работа(итоговая)-1
Биология	Белоусова Александра Федоровна	2/68	62	Входной контроль – 1 Рубежный контроль – 1 Итоговый контроль – 1	Входной контроль – 1 Рубежный контроль – 1 Итоговый контроль – 1
Химия	Белоусова Александра Федоровна	68	65	Входной контроль – 1 Рубежный контроль – 1 Итоговый контроль – 1 Контрольные работы – 4 Практические работы - 7	Входной контроль – 1 Рубежный контроль – 1 Итоговый контроль – 1 Контрольные работы – 4 Практические работы - 7
Русский язык	Ильенко Елена Александровна	3/102	98	Входной контроль – 1 Рубежный контроль – 1 Итоговый контроль - 1 К/диктант – 1 К/ изложение –2 К/сочинение – 2 Тестирование -2	Входной контроль – 1 Рубежный контроль – 1 Итоговый контроль - 1 К/диктант – 1 К/ изложение –2 К/сочинение – 2 Тестирование -2
Литература	Ильенко Елена Александровна	3/102	97	Входной контроль – 1 Рубежный контроль – 1 Итоговый контроль - 1 Классное сочинение – 5 Домашнее сочинение - 1	Входной контроль – 1 Рубежный контроль – 1 Итоговый контроль - 1 Классное сочинение – 5 Домашнее сочинение - 1
Родной язык (русский)	Ильенко Елена Александровна	0,5/17	17	-	-
Родная литература	Ильенко Елена	0,5/17	16	-	-

(русская)	Александровна				
История России. Всеобщая история	Чаплыгин Олег Викторович	2/68	66	Входной контроль – 1 Рубежный контроль – 1 Итоговый контроль – 1	Входной контроль – 1 Рубежный контроль – 1 Итоговый контроль – 1
Основы безопасности жизнедеятельности	Пономарев Максим Сергеевич	1/34	33	Входной контроль – 1 Рубежный контроль – 1 Итоговый контроль – 1	Входной контроль – 1 Рубежный контроль – 1 Итоговый контроль – 1
Информатика	Самарин Валерий Михайлович	1/34	34	Входной контроль – 1 Рубежный контроль – 1 Итоговый контроль - 1 Контрольная работа -2 Практические работы-4	Входной контроль – 1 Рубежный контроль – 1 Итоговый контроль - 1 Контрольная работа -2 Практические работы-4
Математика	Шмелева Нина Михайловна	5/170	169	Входной контроль – 1 Рубежный контроль – 1 Итоговый контроль – 1 Контрольные работы-10	Входной контроль – 1 Рубежный контроль – 1 Итоговый контроль – 1 Контрольные работы-10
Физическая культура	Пономарев Максим Сергеевич	2/68	65	Входной контроль – 1 Рубежный контроль – 1 Итоговый контроль – 1	Входной контроль – 1 Рубежный контроль – 1 Итоговый контроль – 1

Выполнение программ за уровень ООО (2015-2020 у.г.)

В соответствии с ФГОС ООО - количество учебных занятий за 5 лет не может составлять менее 5267 часов и более 6020 часов. Количество учебных часов за уровень основного общего образования с 5 по 9 классы (2015-2020 г.г.) составило 5269 часов. Программа уровня основного общего образования выполнена.

Выполнение программ на уровне ООО (5-9 классы) (2015-2020 у.г.)

Предметы	Русский язык	Литература	Математика	История России. Всеобщая история	Музыка	Изобразительное искусство	Технология	Физическая культура	Иностранный язык (английский)/(немецкий)	ОДНКНР	География	Биология	Обществознание	Второй иностранный язык (немецкий)	Второй иностранный язык (английский)	Родная литература (русская)	Физика	Информатика	Химия	ОБЖ	Основы пенсионного законодательства	Родной язык (русский)
5 класс (2015-2016 у.г.)																						
Кол-во часов по плану	170	102	170	68	34	34	68	102	102/102	34	34	34	34									
Ко-во часов дано за год фактически	170	102	170	68	34	34	68	102	102	34	34	34	34									
Итого за год:	986																					
6 класс (2016-2017 у.г.)																						
Кол-во часов по плану	204	102	204	68	34	34	68	102	102	0	34	34	34									

Ко-во часов дано за год фактически	203	101	203	67	34	33	68	102	101/101	0	33	34	34											
Итого за год:	1013																							
7 класс (2017-2018 у.г.)																								
Кол-во часов по плану	119	51	204	68	34	34	68	102	102	0	68	68	34	0	0	17	68	34	0	0	0	17		
Ко-во часов дано за год фактически	119	51	202	68	33	33	68	102	101/101	0	67	67	32	0	0	17	67	34	0	0	0	17		
Итого за год:	1078																							
8 класс (2018-2019 у.г.)																								
Кол-во часов по плану	102	68	204	68	34	0	34	102	102	0	68	68	34	0	0	0	68	34	68	34	34	0		
Ко-во часов дано за год фактически	102	68	203	64	33	0	33	100	100/100	0	67	67	34	0	0	0	67	34	67	33	32	0		
Итого за год:	1104																							
9 класс (2019-2020 у.г.)																								
Кол-во часов по плану	102	102	170	68	0	0	0	68	102	0	68	68	34	68	68	17	102	34	68	34	0	17		
Ко-во часов дано за год фактически	98	97	169	66	0	0	0	65	98	0	65	63	34	67	67	16	101	34	65	33	0	17		
Итого за год:	1088																							
ВСЕГО ЗА УРОВЕНЬ ООО:																								
5269																								

Выводы:

1. В 2019-2020 у.г. теоретическая и практическая часть рабочих программ по всем предметам учебного плана в 9 классе выполнены.
2. Программа за уровень основного общего образования выполнена.

Уровень среднего общего образования, 11 класс

Учебные предметы	ФИО учителя	Кол-во часов по плану в неделю/в год	Общее кол-во часов за год проведено фактически	Кол-во к\р за год по плану	Кол-во к\р за год фактически
Математика	Шмелева Нина Михайловна	4/136	136	Входной контроль – 1 Рубежный контроль – 1 Итоговый контроль – 1 Контрольные работы – 9	Входной контроль – 1 Рубежный контроль – 1 Итоговый контроль – 1 Контрольные работы – 9
Русский язык	Ильенко Елена Александровна	3/102	99	Входной контроль – 1 Рубежный контроль – 1 Итоговый контроль - 1 К/сочинение – 4 Тестирование -4	Входной контроль – 1 Рубежный контроль – 1 Итоговый контроль - 1 К/сочинение – 4 Тестирование -4
Литература	Ильенко Елена Александровна	3/102	97	Входной контроль – 1 Рубежный контроль – 1 Итоговый контроль - 1 Классное сочинение – 2 Домашнее сочинение -5	Входной контроль – 1 Рубежный контроль – 1 Итоговый контроль - 1 Классное сочинение – 2 Домашнее сочинение -5
Иностранный язык (немецкий)	Литвиненко Е.А.	3/102	98	Контрольная работа(входная) - 1 Контроль чтения - 4 Контроль письма - 4 Контроль аудирования -4 Контроль говорения -4 Контрольная работа	Контрольная работа(входная) - 1 Контроль чтения - 4 Контроль письма - 4 Контроль аудирования -4 Контроль говорения -4 Контрольная работа

				(рубежная)-1 Контрольная работа(итоговая)-1 Тест - 2	(рубежная)-1 Контрольная работа(итоговая)-1 Тест - 2
Информатика и ИКТ	Самарин Валерий Михайлович	1/34	33	Входной контроль – 1 Рубежный контроль – 1 Итоговый контроль - 1 Контрольная работа-3 Практические работы-13	Входной контроль – 1 Рубежный контроль – 1 Итоговый контроль - 1 Контрольная работа-3 Практические работы-13
История	Чаплыгин Олег Викторович	2/68	65	Входной контроль – 1 Рубежный контроль – 1 Итоговый контроль – 1	Входной контроль – 1 Рубежный контроль – 1 Итоговый контроль – 1
География	Андросова Наталья Ивановна	1/34	32	Входной контроль – 1 Рубежный контроль – 1 Итоговый контроль – 1 Практические работы – 3	Входной контроль – 1 Рубежный контроль – 1 Итоговый контроль – 1 Практические работы – 3
Обществознание	Андросова Наталья Ивановна	3/102	98	Входной контроль – 1 Рубежный контроль – 1 Итоговый контроль – 1	Входной контроль – 1 Рубежный контроль – 1 Итоговый контроль – 1
Азбука страхования	Андросова Наталья Ивановна	1/34	34	Входной контроль – 1 Рубежный контроль – 1 Итоговый контроль – 1	Входной контроль – 1 Рубежный контроль – 1 Итоговый контроль – 1
Основы потребительской культуры	Андросова Наталья Ивановна	1/34	32	Входной контроль – 1 Рубежный контроль – 1 Итоговый контроль – 1	Входной контроль – 1 Рубежный контроль – 1 Итоговый контроль – 1
Право	Андросова Наталья Ивановна	0,5/18	17	Рубежный контроль – 1 Итоговый контроль – 1	Рубежный контроль – 1 Итоговый контроль – 1
Экономика	Андросова Наталья Ивановна	0,5/16	16	Входной контроль – 1 Итоговый контроль – 1	Входной контроль – 1 Итоговый контроль – 1
Физика	Андросова Евгения Васильевна	2/68	65	Входной контроль – 1 Рубежный контроль – 1 Итоговый контроль – 1 Контрольные работы – 6 Лабораторные работы - 9	Входной контроль – 1 Рубежный контроль – 1 Итоговый контроль – 1 Контрольные работы – 6 Лабораторные работы - 9
Биология	Белоусова Александра Федоровна	34	28	Входной контроль – 1 Рубежный контроль – 1 Итоговый контроль – 1 Лабораторная работа - 4	Входной контроль – 1 Рубежный контроль – 1 Итоговый контроль – 1 Лабораторная работа - 4

Химия	Белоусова Александра Федоровна	34	33	Входной контроль – 1 Рубежный контроль – 1 Итоговый контроль – 1 Контрольные работы – 2 Практические работы - 3	Входной контроль – 1 Рубежный контроль – 1 Итоговый контроль – 1 Контрольные работы – 2 Практические работы-3
Физическая культура	Семижонов максим Игоревич	3/102	65	Входной контроль – 1 Рубежный контроль – 1 Итоговый контроль – 1	Входной контроль – 1 Рубежный контроль – 1 Итоговый контроль – 1
Основы безопасности жизнедеятельности	Пономарев Максим Сергеевич	1/34	34	Входной контроль – 1 Рубежный контроль – 1 Итоговый контроль – 1	Входной контроль – 1 Рубежный контроль – 1 Итоговый контроль – 1
Православная культура	Чаплыгин Олег Викторович	1/34	34	Входной контроль – 1 Рубежный контроль – 1 Итоговый контроль – 1	Входной контроль – 1 Рубежный контроль – 1 Итоговый контроль – 1
Алгебра+: рациональные и иррациональные алгебраические задачи	Шмелева Нина Михайловна	1/34	34	Входной контроль – 1 Рубежный контроль – 1 Итоговый контроль – 1	Входной контроль – 1 Рубежный контроль – 1 Итоговый контроль – 1
Русское правописание: орфография и пунктуация	Ильенко Елена Александровна	1/34	33	Входной контроль – 1 Рубежный контроль – 1 Итоговый контроль - 1	Входной контроль – 1 Рубежный контроль – 1 Итоговый контроль - 1

Выводы:

В 2019-2020 у.г. теоретическая и практическая часть рабочих программ по всем предметам учебного плана в 11 классе выполнены.

2.3. Результаты федеральной, региональной и муниципальной оценки качества знаний обучающихся

В 2020 г. обучающиеся школы принимали участие в мониторингах качества обученности федерального, регионального и муниципального уровня.

В период с 14.09.2020г. по 12.10.2020г. в школе были организованы

Всероссийские проверочные работы:

- для обучающихся 5 класса (по материалам 4 класса) по каждому из учебных предметов: «Окружающий мир», «Математика», «Русский язык»;
- для обучающихся 6 класса (по материалам 5 класса) по каждому из учебных предметов: «История», «Биология», «Русский язык», «Математика»;
- для обучающихся 7 класса (по материалам 6 класса) по каждому из учебных предметов: «Обществознание», «Русский язык», «Биология», «География», «Математика», «История»;
- для обучающихся 8 класса (по материалам 7 класса) по каждому из учебных предметов: «Обществознание», «Биология», «Физика», «География», «Математика», «Русский язык», «История», «Английский язык»/«Немецкий язык»/«Французский язык»;
- для обучающихся 9 класса (по материалам 8 класса) по каждому из учебных предметов: «История», «Химия», «Физика», «Биология», «Русский язык», «Математика», «География», «Обществознание».

Проведение ВПР осуществлялось в соответствии с методическими рекомендациями и инструкциями для образовательных организаций. В целях организованного проведения ВПР был издан приказ по школе от 10.09.2020г. №111 «О проведении ВПР осенью 2020 года».

Результаты следующие:

№	Класс	Учитель	Качество знаний в %	Успеваемость в %	Соответствует годовой в %	Выше годовой в %	Ниже годовой в %
1	6	Белоусова А.Ф.	58	100	63	5	32
2	7	Белоусова А.Ф.	50	94	56	-	44
3	8а	Белоусова А.Ф.	58	100	84	8	8
4	8б	Белоусова А.Ф.	46	100	92	-	8
5	9а	Белоусова А.Ф.	45	100	82	18	-
6	9б	Белоусова А.Ф.	71	93	93	-	7

Результаты ВПР по биологии в 6 классе

Работу по биологии в 6 классе выполняли 19 обучающихся. Максимальный первичный балл за работу – 29.

Перевод баллов в отметку за выполнение ВПР по биологии

Отметка по пятибалльной шкале	2	3	4	5
Первичные баллы	0–11	12–17	18–23	24–29 да

Успеваемость-100%, качество знаний -58%. Соответствует-12 человек -63%. Ниже годовой-6 человек-32%. Выше годовой-1 -5%.

Сравнение результатов ВПР с текущей успеваемостью

Оценка ВПР	Оценка за год	Соответствие
3	4	Ниже годовой
4	4	Соответствует
4	4	Соответствует
5	4	Выше годовой
4	5	Ниже годовой

4	4	Соответствует
4	5	Ниже годовой
4	4	Соответствует
3	3	Соответствует
3	3	Соответствует
3	4	Ниже годовой
4	4	Соответствует
4	4	Соответствует
3	4	Ниже годовой
3	3	Соответствует
3	3	Соответствует
4	4	Соответствует
3	5	Ниже годовой
4	4	Соответствует

Анализ выполненных работ показал, что обучающиеся 6 класса умеют: выделять существенные признаки биологических объектов, определять на рисунке объекты живой природы (вирусы, растения, животные), сравнивать объекты и находить различия, систематизировать животных и растения, выполнять изображения правил природопользования и техники безопасности при работе в биологической лаборатории и способность объяснить необходимость соблюдения этих правил.

В то же время наибольшие затруднения вызвали задания: на определение умений работать с информацией, представленной в графической форме, анализировать текст биологического содержания на предмет выявления в нем необходимой информации, делать сравнительное описание двух объектов по заданному плану.

Результаты ВПР по биологии в 7 классе

Диагностическую работу по биологии в 7 классе выполняли 16 обучающихся. Максимальный первичный балл за работу – 28.

Перевод баллов в отметку за выполнение ВПР по биологии

Отметка по пятибалльной шкале	2	3	4	5
Первичные баллы	0–11	12-17	18-23	24-28

Индивидуальные результаты участников

		Выполнение заданий															Первичный балл	Отметка	год
1/1	1/2	1/3	2/2	3/1	3/3	4	5/1	5/2	6/1	7/1	8/1	8/2	9	10/1	10/2				
0	0	X	1/x	x/x	x/x	0	2	1/1	0	2	1	0	1	0	2/2	12	3	4	
1	1	X	1/x	1/1	x/x	1	2	x/x	1	2	1	1	0	1	2/2	23	4	4	
1	X	X	0/x	1/1	x/x	1	2	x/x	0	2	x	x	x	0	2/2	12	3	3	
1	1	0	1/1	1/1	1/x	2	2	x/0	1	1	0	x	x	2	2/2	29	4	5	
0	0	X	1/x	1/0	0/1	0	2	1/x	0	1	1	1	0	x	2/2	13	3	3	
1	0	X	1/1	1/1	x/x	1	2	1/1	0	2	1	1	x	0	2/2	18	4	5	
0	0	X	0/x	1/1	x/x	0	2	1/x	1	X	0	0	x	2	2/2	12	3	3	
1	0	x	0/x	1/1	x/x	0	1	x/x	0	2	1	1	0	0	2/2	12	3	4	
1	X		1/x	1/1	x/x	2	2	1/1							18	4	4		
1	0	0	1/x	1/1	0/0	1	2	0/0	0	2	1	1	1	1	1/1	13	3	4	
1	1	0	0/0	1/1	x/x	2	2	1/1	1	2	0	x	0	0	2/2	21	4	4	
1	0	0	0/x	1/1	x/x	1	1	0/0	1	1	1	1	x	1	2/2	13	3	4	
1	X	1	1/0	1/1	1/1	0	2	0/0	0	2	0	0	1	1	2/2	18	4	4	
1	0	0	0/x	1/x	0/1	2	1	0/x	1	2	1	1	1	0	2/2	14	3	4	
н		н	н	н	н	н	н	н	н	н	н	н	н	н	-				
1	1	1	1/0	1/1	1/1	1	2	1/1	0	1	1	1	0	2	2/2	21	4	4	
х	х	0	0/x	1/1	x/x	0	1	x/x	1	2	x	x	x	x	х	6	2	3	

Сравнение результатов ВПР с текущей успеваемостью

Оценка ВПР	Оценка за год	Соответствие
3	4	Ниже годовой
4	4	Соответствует

3	3	Соответствует
4	5	Ниже годовой
3	3	Соответствует
4	5	Ниже годовой
3	3	Соответствует
4	4	Соответствует
3	4	Ниже годовой
4	4	Соответствует
4	4	Соответствует
3	4	Ниже годовой
4	4	Соответствует
3	4	Ниже годовой
4	4	Соответствует
2	3	Вновь прибывший ниже годовой

Результаты ВПР по биологии в 8а классе

Диагностическую работу по биологии в 8а классе выполняли 12 обучающихся. Максимальный первичный балл за работу – 28.

Перевод баллов в отметку за выполнение ВПР по биологии

Отметка по пятибалльной шкале	2	3	4	5
Первичные баллы	0-9	10-16	17-22	23-28

Индивидуальные результаты участников

Выполнение заданий																	оценка	год
1/1	1/2	2/1	3	4.1	5.1	6	7	8	9	10	11	12	13.1	13.2	13.3			
1	1	1	2	1	2	2	2	2	1	1	1	1	0	1	1	20	4	4
1	1	1	0	2	2	2	2	2	1	2	0	3	1	2	1	23	4	3
1	1	1	2	0	1	2	1	0	1	0	0	1	1	0	0	12	3	3
1	1	1	2	2	2	2	2	2	1	1	0	2	1	2	1	23	4	4
1	2	1	1	1	2	1	0	1	1	1	1	x	1	2	1	17	4	4
1	X	1	0	2	1	2	X	2	1	1	1	x	1	2	1	16	3	3
1	0	1	2	2	2	1	2	2	1	1	0	3	1	2	1	22	4	4
1	0	0	2	2	2	2	1	1	1	1	1	x	1	0	0	15	3	4
1	1	1	1	2	1	1	2	2	1	0	0	1	0	1	1	16	3	3
1	2	1	2	2	2	2	2	2	1	2	0	3	1	2	1	26	5	5
1	X	X	2	1	0	2	2	1	1	X	1	0	1	0	0	10	3	3
1	0	1	1	2	2	2	2	2	1	x	0	3	1	2	1	19	4/4	

Сравнение результатов ВПР с текущей успеваемостью

Класс	Оценка ВПР	год	Соответствие
8а	4	4	Соответствует
8а	4	3	Выше годовой
8а	3	3	Соответствует
8а	4	4	Соответствует
8а	4	4	Соответствует
8а	3	3	Соответствует
8а	4	4	Соответствует
8а	3	4	Ниже годовой
8а	3	3	Соответствует
8а	5	5	Соответствует
8а	3	3	Соответствует
8а	4	4	Соответствует

Результаты ВПР по биологии в 8б классе

Работу по биологии в 8б классе выполняли 13 обучающихся. Максимальный первичный балл за работу – 28.

Индивидуальные результаты участников

Выполнение заданий																	итого	оценка	год
1/1	1/2	2/1	3	4/1	5.1	6	7	8	9	10	11	12	13.1	13.2	13.3				
1	X	1	1	2	2	2	1	2	1	1	0	x	x	x	x	13	3	3	
0	0	2	2	1	X	X	2	2	1	x	1	x	x	x	x	10	3	3	

1	2	2	2	2	2	2	2	2	1	1	1	3	1	2	1	24	5	5
1	2	2	2	X	1	2	2	2	0	0	0	x	1	0	1	15	3	4
1	2	0	0	2	0	2	1	2	1	1	1	3	1	2	1	21	4	4
1	2	2	2	1	2	2	1	0	1	1	1	x	x	x	x	10	3	4
1	2	2	2	1	2	1	2	2	0	x	0	3	1	2	1	21	4	4
1	1	2	2	2	2	2	1	1	1	1	1	x	1	x	x	17	3	4
1	2	2	2	2	1	2	2	2	1	2	0	3	1	2	1	24	5	5
1	2	1	2	0	1	2	0	0	1	1	1	1	1	2	1	17	3	4
1	0	0	2	2	2	2	2	2	1	1	0	3	1	2	1	20	4	3
1	2	1	2	2	2	2	2	2	1	1	1	1	1	1	0	22	5	5
1	1	0	0	2	2	2	1	2	1	1	0	x	x	x	x	13	3	4

Сравнение результатов ВПР с текущей успеваемостью

Класс	Оценка ВПР	Оценка за 3 четверть	Соответствие
8б	3	3	Соответствует
8б	3	3	Соответствует
8б	5	5	Соответствует
8б	4	4	Соответствует
8б	4	4	Соответствует
8б	3	3	Соответствует
8б	4	4	Соответствует
8б	3	3	Соответствует
8б	3	3	Соответствует
8б	5	5	Соответствует
8б	3	4	Ниже годовой- болел месяц.
8б	3	3	Соответствует
8б	5	5	Соответствует

Результаты ВПР по биологии в 9а классе

Диагностическую работу по биологии в 9 А классе выполняли 11 обучающихся. Максимальный первичный балл за работу – 35.

Перевод баллов в отметку за выполнение ВПР по биологии

Отметка по пятибалльной шкале	2	3	4	5
Первичные баллы	0-12	13-20	21-28	29-35

Сравнение результатов ВПР с текущей успеваемостью

Оценка ВПР	Оценка за 3 четверть	Соответствие
4	4	Выше годовой.
3	4	Соответствует
4	4	Соответствует
4	3	Выше годовой
3	3	Соответствует
3	4	Соответствует
3	4	Соответствует
4	4	Соответствует
3	3	Соответствует
5	5	Соответствует
4	5	Соответствует

Результаты ВПР по биологии в 9б классе

Диагностическую работу по биологии в 9 б классе выполняли 14 обучающихся. Максимальный первичный балл за работу – 35.

Сравнение результатов ВПР с текущей успеваемостью

Класс	Оценка за ВПР	Оценка за год	
9б/8	3	3	Соответствует
9б/8	4	4	Соответствует
9б/8	3	3	Соответствует
9б/8	4	4	Соответствует
9б/8	4	4	Соответствует
9б/8	4	4	Соответствует
9б/8	3	3	Соответствует
9б/8	4	4	Соответствует
9б/8	4	4	Соответствует

96/8	4	4	Соответствует
96/8	4	4	Соответствует
96/8	2	3	Ниже годовой
96/8	4	4	Соответствует
96/8	4	4	Соответствует

Выводы:

1. Качество знаний по биологии по результатам ВПР в 9б классе высокое, в 6, 7, 8а классах - удовлетворительное, в 8б, 9а классах - низкое. При этом в 7 и 9б классах есть неуспевающие учащиеся.
2. Уровень соответствия отметок за ВПР и годовых отметок за 2019 – 2020 года высокий, учитель выставляет оценки объективно.

Всероссийская проверочная работа по географии

Результаты следующие:

№	Класс	Учитель	Качество знаний в %	Успеваемость в %	Соответствует годовой в %	Выше годовой в %	Ниже годовой в %
1	7	Андросова Н.И.	57	100	72	14	14
2	8	Андросова Н.И.	39	100	78	-	22
5	9	Андросова Н.И.	39	100	50	-	50

Перевод баллов в отметку за выполнение ВПР по географии

Отметка по пятибалльной шкале	2	3	4	5
Первичные баллы	0-9	10-21	22-30	31-37

Результаты ВПР по географии в 7 классе

Работу по географии в 7 классе выполняли 14 обучающихся (74%). Максимальный первичный балл за работу – 37. Качество знаний составило Доля обучающихся, не преодолевших минимальный порог, составляет 0 обучающихся - 0 %.

Доля обучающихся, набравших от 9 до 21 балла (отметка – 3) составляет 6 обучающихся – 43%; от 22 до 30 баллов (отметка – 4) – 7 обучающихся – 50 %; от 31 до 37 (отметка – 5) – 1 обучающийся - 7%.

Выше годовой – 2 обучающихся (14%), соответствует годовой – 10 обучающихся (72%), ниже годовой – 2 обучающихся (14%).

Успеваемость – 100%, качество знаний – 64 % по результатам ВПР.

Неудовлетворительный результат по итогам ВПР составил 0% от числа выполнявших работу.

Сравнение результатов ВПР с текущей успеваемостью

№	Класс	Оценка ВПР	Годовая оценка за 6 класс	Соответствие
1	7	-		
2	7	4	4	Соответствует
3	7	-		
4	7	4	3	Выше годовой
5	7	3	4	Ниже годовой
6	7	3	3	Соответствует
7	7	5	5	Соответствует
8	7	-		
9	7	-		
10	7	4	4	Соответствует
11	7	3	4	Ниже годовой
12	7	4	4	Соответствует
13	7	4	4	Соответствует
14	7	4	4	Соответствует
15	7	3	3	Соответствует
16	7	4	4	Соответствует
17	7	3	3	Соответствует
18	7	4	3	Выше годовой
19	7	3	3	Соответствует

93% обучающихся знают об основных открытиях великих путешественников и землепроходцев. 93 % обучающихся умеют узнавать природные зоны по их изображениям. 89% показали умение извлекать и интерпретировать информацию из таблиц о населении стран мира. 93% обучающихся умеют узнавать природные явления по их изображениям, знают особенности и понимают опасность этих явлений для людей, умеют составлять текстовое описание конкретного явления.

Результаты ВПР по географии в 8-х классах

Диагностическую работу по географии в 8-х классах выполняли 23 обучающихся. Максимальный первичный балл за работу – 37. Доля обучающихся, набравших от 11 до 25 баллов (отметка – 3) составляет 14 обучающихся – 61%; от 26 до 32 баллов (отметка – 4) – 6 обучающихся – 26 %; от 33 до 37 (отметка – 5) – 3 обучающийся – 13%.

Сравнение результатов ВПР с текущей успеваемостью

№	Класс	Оценка ВПР	Годовая оценка за 7 класс	Соответствие
1	8а	3	4	Ниже годовой
2	8а	3	3	соответствует
3	8а	3	3	соответствует
4	8а	4	4	соответствует
5	8а	4	4	соответствует
6	8а	-		
7	8а	-		
8	8а	3	3	соответствует
9	8а	3	3	соответствует
10	8а	3	3	соответствует
11	8а	5	5	соответствует
12	8а	-		
13	8а	3	3	соответствует
14	8а	3	4	Ниже годовой
15	8б	-		
16	8б	3	3	соответствует
17	8б	5	5	соответствует
18	8б	3	4	Ниже годовой
19	8б	4	4	соответствует
20	8б	4	4	соответствует
21	8б	4	4	соответствует
22	8б	3	3	соответствует
23	8б	5	5	соответствует
24	8б	3	4	Ниже годовой
25	8б	3	3	соответствует
26	8б	4	5	Ниже годовой
27	8б	3	3	соответствует

Ниже годовой оценки – 5 чел. (22%), соответствует годовой оценке – 18 (78%). Успеваемость – 100%, качество знаний – 39% по результатам ВПР.

100% обучающихся 8 классов умеют: определить название объекта по тексту, составленному на основе записок путешественников и туристов. 100% обучающихся умеют: распознавать условные обозначения полезных ископаемых и фиксировать их.

91% обучающихся умеют использовать схемы для определения и описания процессов, происходящих в географической оболочке, устанавливать причинно-следственные связи, знание географической терминологии. 97% обучающихся знают географические особенности материков Земли и основную географическую номенклатуру.

Результаты ВПР по географии в 9-х классах

Диагностическую работу по географии в 9-х классах выполняли 26 обучающихся. Максимальный первичный балл за работу – 40.

Перевод баллов в отметку за выполнение ВПР по географии

Отметка по пятибалльной шкале	2	3	4	5
Первичные баллы	0–12	13–26	27–34	35–40

Доля обучающихся, набравших от 11 до 25 баллов (отметка – 3) составляет 14 обучающихся – 61%; от 26 до 32 баллов (отметка – 4) – 6 обучающихся – 26 %; от 33 до 37 (отметка – 5) – 3 обучающийся – 13%.

Сравнение результатов ВПР с текущей успеваемостью

№	Класс	Оценка ВПР	Годовая оценка за 8 класс	Соответствие
1	9а	3	4	Ниже годовой
2	9а	4	4	соответствует
3	9а	3	4	Ниже годовой
4	9а	3	3	соответствует
5	9а	3	3	соответствует
6	9а	3	4	Ниже годовой
8	9а	4	4	соответствует
9	9а	3	3	соответствует
10	9а	5	5	соответствует
11	9а	4	4	соответствует
12	9б	3	4	Ниже годовой
13	9б	3	3	соответствует
14	9б	3	4	Ниже годовой
15	9б	4	5	Ниже годовой
16	9б	3	4	Ниже годовой
17	9б	3	4	Ниже годовой
18	9б	3	4	Ниже годовой
19	9б	3	3	соответствует
20	9б	3	4	Ниже годовой
21	9б	3	3	соответствует
22	9б	3	4	Ниже годовой
23	9б	3	4	Ниже годовой
24	9б	3	3	соответствует
25	9б	4	4	соответствует
26	9б	3	3	соответствует
27	9б	3	4	Ниже годовой

Ниже годовой оценки – 13 чел. (50%), соответствует годовой оценке – 13 (50%). Успеваемость – 100%, качество знаний – 23% по результатам ВПР.

78% обучающихся 9 классов умеют: определить соседей России по их очертаниям и названиям столиц, 88% обучающихся умеют: выявить характерные особенности указанной формы рельефа по предложенным в задании характеристикам; 83% обучающихся умеют выявлять климатообразующие факторы для территории, на которой расположен данный город, 96% обучающихся умеют извлекать информацию о населении России и интерпретировать ее в целях сопоставления с информацией, представленной в графической форме (в виде диаграмм и графиков).

Выводы:

1. Качество знаний по географии в 7 классе удовлетворительное, 8-х, 9-х классах - низкое.

Проведение ВПР по английскому языку

Результаты ВПР по английскому языку следующие:

№	Класс	Учитель	Качество знаний в %	Успеваемость в %	Соответствует годовой в %	Выше годовой в %	Ниже годовой в %
1	8а	Серебрянская К.С.	30	10	-	-	100
2	8б	Серебрянская К.С.	33	11	11	-	89

Результаты ВПР по английскому языку в 8 а классе

7 октября 2020 года в 8а классе МОУ «Беломестненская СОШ» была проведена Всероссийская проверочная работа по предмету английский язык. Максимальный первичный балл за работу – 30.

Диагностическую работу по английскому языку в 8а классе выполняли 10 обучающихся (71%).

Перевод баллов в отметку за выполнение ВПР по английскому языку

Отметка по пятибалльной шкале	2	3	4	5
Первичные баллы	0–12	13-20	21-26	27-30

Индивидуальные результаты участников

1	2	3К1	3К2	3К3	3К4	4	5	6	Первичный балл	Отметка
1	1	0	0	0	0	3	0	0	5	2
3	0	0	0	0	0	3	0	2	8	2
1	0	0	0	0	0	0	2	0	3	2
3	0	1	0	0	0	5	2	2	13	3
1	1	1	0	0	0	3	4	3	13	3
2	0	0	0	0	0	1	1	0	4	2
2	0	0	0	0	0	1	1	1	5	2
3	0	0	0	0	0	1	2	0	6	2
5	2	2	2	2	2	3	3	4	25	4
2	1	0	0	0	0	4	2	1	10	2

Доля обучающихся, не преодолевших минимальный порог, составляет 7 обучающихся - 70 %. Доля обучающихся, набравших от 13 до 20 баллов (отметка – 3), составляет 2 обучающихся – 20%; от 21 до 26 баллов (отметка – 4) – 1 обучающийся – 10%; от 27 до 30 (отметка – 5) – 0 обучающихся - 0 %.

Сравнение результатов ВПР с текущей успеваемостью

№	Оценка ВПР	Итоговая оценка	Соответствие
1	2	3	Не соответствует
2	2	3	Не соответствует
3	2	3	Не соответствует
4	3	4	Не соответствует
5	3	4	Не соответствует
6			
7	2	3	Не соответствует
8	2	3	Не соответствует
9			
10	2	3	Не соответствует
11	4	5	Не соответствует
12			
13	2	4	Не соответствует
14			

Успеваемость – 30%, качество знаний – 10%.

Большинство обучающихся 8а класса показали низкий уровень знаний в следующих заданиях: чтение текста вслух; говорение. Описание картинки, умение выразить мысли и делать описание.

Результаты ВПР по английскому языку в 8б классе

8 октября 2020 года в 8б классе МОУ «Беломестненская СОШ» была проведена Всероссийская проверочная работа по предмету английский язык. Максимальный первичный балл за работу – 30.

Диагностическую работу по английскому языку в 8б классе выполняли 9 обучающихся (71%).

Перевод баллов в отметку за выполнение ВПР по английскому языку

Отметка по пятибалльной шкале	2	3	4	5
Первичные баллы	0–12	13-20	21-26	27-30

Индивидуальные результаты участников

1	2	ЗК1	ЗК2	ЗК3	ЗК4	4	5	6	Первичный балл	Отметка
1	0	0	0	0	0	4	2	0	7	2
2	0	0	0	0	0	1	1	3	7	2
1	0	0	0	0	0	5	1	1	8	2
1	0	2	2	1	1	3	2	2	14	3
2	0	0	0	0	0	2	3	3	10	2
2	0	2	2	1	1	5	2	2	17	3
2	0	0	0	0	0	0	2	0	4	2
3	2	2	2	1	1	4	2	4	21	4
1	0	0	0	0	0	1	1	0	3	2

Доля обучающихся, не преодолевших минимальный порог, составляет 6 обучающихся - 67 %. Доля обучающихся, набравших от 13 до 20 баллов (отметка – 3), составляет 2 обучающихся – 22%; от 21 до 26 баллов (отметка – 4) – 1 обучающийся – 11%; от 27 до 30 (отметка – 5) – 0 обучающихся - 0 %.

Успеваемость – 33%, качество знаний – 11%.

Большинство обучающихся 8б класса показали низкий уровень знаний в следующих заданиях: 2 – задание по чтению текста вслух, справился только 1 обучающийся; 3 – задание по говорению. Описание картинки, умение выразить мысли и делать описание.

Выводы:

1. Успеваемость и качество знаний по английскому языку по результатам ВПР в 8-х классах находятся на критически низком уровне, большинство учащихся относятся к категории неуспевающих.

Всероссийская проверочная работа по истории

Результаты следующие:

№	Класс	Учитель	Качество знаний в %	Успеваемость в %	Соответствует годовой в %	Выше годовой в %	Ниже годовой в %
1	6	Чаплыгин О.В.	47	100	68	-	32
2	7	Чаплыгин О.В.	40	100	67	-	33
3	8а	Чаплыгин О.В.	50	100	90	-	10
4	8б	Чаплыгин О.В.	30	100	80	-	20
5	9а	Чаплыгин О.В.	50	100	63	-	37
6	9б	Чаплыгин О.В.	67	100	47	-	53

Результаты ВПР по истории в 6 классе

Диагностическую работу по истории в 6 классе выполняли 19 обучающихся (83%). Максимальный первичный балл за работу – 15.

Индивидуальные результаты участников

Выполнение заданий								Первичный балл	Отметка
1	2	3	4	5	6	7	8		
1	1	1	1	0	0	0	0	4	3
0	0	1	3	1	0	1	2	8	4
2	0	1	3	0	0	1	1	8	4
1	1	0	0	1	0	1	1	5	3
0	1	1	1	1	0	0	0	4	3
1	1	1	0	1	0	0	0	4	3
2	1	0	0	1	0	0	0	4	3
0	1	0	1	1	0	1	0	4	3
2	0	0	3	0	0	1	1	7	3
2	1	3	2	1	1	1	2	13	5
								н/б	

2	1	0	2	1	0	1	0	7	3
2	1	3	1	1	2	1	1	12	5
								н/б	
2	1	2	1	1	1	0	0	8	4
2	1	3	2	1	0	1	1	11	4
0	1	0	0	1	0	1	1	4	3
								н/б	
2	1	3	3	0	0	1	0	10	4
2	1	3	3	1	2	1	2	15	5
2	1	2	2	1	1	1	0	10	4
0	1	1	1	1	0	0	0	4	3
								н/б	

Доля обучающихся, не преодолевших минимальный порог, составляет 0 обучающихся - 0%. Доля обучающихся, набравших от 4 до 7 баллов (отметка – 3), составляет 10 обучающихся – 53%; от 8 до 11 баллов (отметка – 4) – 6 обучающихся – 32%; от 12 до 15 баллов (отметка – 5) – 3 обучающихся – 16%.

Сравнение результатов ВПР с текущей успеваемостью

№	Оценка ВПР	Оценка за год	Соответствие
1	3	3	Соответствует
2	4	5	Не соответствует
3	4	4	Соответствует
4	3	4	Не соответствует
5	3	4	Не соответствует
6	3	3	Соответствует
7	3	3	Соответствует
8	3	4	Не соответствует
9	3	3	Соответствует
10	5	5	Соответствует
11	3	4	Не соответствует
12	5	5	Соответствует
13	4	4	Соответствует
14	4	4	Соответствует
15	3	3	Соответствует
16	4	5	Не соответствует
17	5	5	Соответствует
18	4	4	Соответствует
19	3	3	Соответствует

Успеваемость – 100%, качество знаний – 47%.

Результаты ВПР по истории в 7 А классе

Диагностическую работу по истории в 7 А классе выполняли 15 обучающихся (79%).

Максимальный первичный балл за работу – 20.

Индивидуальные результаты участников

Выполнение заданий										Первичный балл	Отметка
1	2	3	4	5	6	7	8	9	10		
										н/б	
2	1	2	x	0	x	x	1	1	x	7	3
										н/б	
0	1	0	x	1	x	2	x	0	3	7	3
2	1	1	x	1	1	x	1	1	3	11	4
2	1	1	x	x	2	1	0	1	2	10	3
2	1	2	x	1	3	2	1	1	3	16	5
										н/б	
0	1	1	0	1	1	x	1	1	x	6	3
2	1	2	x	1	x	x	1	1	x	8	3
2	1	1	x	1	x	1	1	1	x	8	3
2	1	1	x	1	x	0	0	0	3	8	3
										н/б	
2	1	1	x	1	1	1	1	0	3	11	4

2	1	2	x	1	x	x	1	1	3	11	4
2	1	2	x	1	1	1	1	1	2	12	4
2	1	1	x	1	0	x	1	x	x	6	3
2	1	1	x	1	1	1	1	1	2	11	4
2	1	1	x	1	x	x	1	0	x	6	3

Доля обучающихся, не преодолевших минимальный порог, составляет 0 обучающихся - 0%. Доля обучающихся, набравших от 6 до 10 баллов (отметка – 3), составляет 9 обучающихся – 60%; от 11 до 15 баллов (отметка – 4) – 5 обучающихся – 33%; от 16 до 20 баллов (отметка – 5) – 1 обучающийся – 7%.

Сравнение результатов ВПР с текущей успеваемостью

№	Оценка ВПР	Оценка за год	Соответствие
1	3	4	Не соответствует
2	3	4	Не соответствует
3	4	4	Соответствует
4	3	3	Соответствует
5	5	5	Соответствует
6	3	3	Соответствует
7	3	4	Не соответствует
8	3	4	Не соответствует
9	3	3	Соответствует
10	4	4	Соответствует
11	4	4	Соответствует
12	4	5	Не соответствует
13	3	3	Соответствует
14	4	4	Соответствует
15	3	3	Соответствует

Успеваемость – 100%, качество знаний – 40%.

Результаты ВПР по истории в 8 А классе

Диагностическую работу по истории в 8 А классе выполняли 10 обучающихся (71%).

Максимальный первичный балл за работу – 25.

Индивидуальные результаты участников

Выполнение заданий												Первичный балл	Отметка
1	2	3	4	5	6	7	8	9	10	11	12		
2	1	1	x	2	2	1	1	1	1	x	2	14	4
1	1	2	1	1	1	0	2	x	x	x	x	9	3
2	1	1	1	0	2	1	0	1	0	x	0	9	3
2	1	2	x	1	2	1	2	3	2	2	2	20	5
1	1	1	1	2	2	1	2	2	3	x	2	18	4
												н/б	
2	1	2	1	x	1	1	x	x	2	x	x	10	3
												н/б	
2	1	1	1	2	2	1	1	2	1	x	0	14	4
2	0	2	x	x	2	1	x	0	3	x	x	10	3
2	1	2	1	2	2	1	2	3	3	2	4	25	5
												н/б	
2	x	x	x	x	2	1	1	1	x	x	x	7	3
												н/б	

Доля обучающихся, не преодолевших минимальный порог, составляет 0 обучающихся - 0%. Доля обучающихся, набравших от 7 до 12 баллов (отметка – 3), составляет 5 обучающихся – 50%; от 13 до 18 баллов (отметка – 4) – 3 обучающихся – 30%; от 19 до 25 баллов (отметка – 5) – 2 обучающихся – 20%.

Сравнение результатов ВПР с текущей успеваемостью

№	Фамилия, Имя	Оценка ВПР	Оценка за год	Соответствие
1	Акритова София	4	4	Соответствует
2	Бессолицын Алексей	3	3	Соответствует

3	Бубко Полина	3	4	Не соответствует
4	Греку Валерия	5	5	Соответствует
5	Долгова Арина	4	4	Соответствует
6	Овчинников Артем	3	3	Соответствует
7	Санина София	4	4	Соответствует
8	Хворост Алена	3	3	Соответствует
9	Шурубуря Ангелина	5	5	Соответствует
10	Швоев Владимир	3	3	Соответствует

Успеваемость – 100%, качество знаний – 50%.

Результаты ВПР по истории в 8 Б классе

Диагностическую работу по истории в 8 Б классе выполняли 10 обучающихся (77%).

Максимальный первичный балл за работу – 25.

Индивидуальные результаты участников

Выполнение заданий												Первичный балл	Отметка
1	2	3	4	5	6	7	8	9	10	11	12		
2	1	0	x	x	2	1	x	1	x	x	0	7	3
0	x	x	1	0	2	1	x	1	x	0	2	7	3
												н/б	
2	1	x	x	2	2	1	x	1	1	x	3	13	4
0	1	0	x	x	2	1	0	1	x	x	3	8	3
												н/б	
2	x	x	1	0	2	1	x	1	x	x	x	7	3
2	x	x	1	x	2	1	x	1	x	x	3	10	3
2	1	0	x	2	2	1	x	1	x	x	4	13	4
												н/б	
2	x	x	x	2	2	1	x	1	x	x	x	8	3
2	1	x	x	2	2	1	x	1	2	x	4	15	4
2	x	0	1	0	2	1	x	1	x	x	x	7	3

Доля обучающихся, не преодолевших минимальный порог, составляет 0 обучающихся - 0%. Доля обучающихся, набравших от 7 до 12 баллов (отметка – 3), составляет 7 обучающихся – 70%; от 13 до 18 баллов (отметка – 4) – 3 обучающихся – 30%; от 19 до 25 баллов (отметка – 5) – 0 обучающихся – 0%.

Сравнение результатов ВПР с текущей успеваемостью

№	Оценка ВПР	Оценка за год	Соответствие
1	3	3	Соответствует
2	3	3	Соответствует
3	4	4	Соответствует
4	3	4	Не соответствует
5	3	3	Соответствует
6	3	3	Соответствует
7	4	4	Соответствует
8	3	3	Соответствует
9	4	5	Не соответствует
10	3	3	Соответствует

Успеваемость – 100%, качество знаний – 30%.

Результаты ВПР по истории в 9 А классе

Диагностическую работу по истории в 9 А классе выполняли 8 обучающихся (73%).

Максимальный первичный балл за работу – 24.

Индивидуальные результаты участников

Выполнение заданий													Первичный балл	Отметка
1	2	3	4	5	6	7	8	9	10	11	12	13		
1	1	1	1	2	0	1	2	1	1	1	0	4	16	4
1	1	1	1	1	0	2	2	1	1	0	0	2	13	4
													н/б	

1	1	0	1	1	0	x	2	1	1	x	x	x	8	3
0	1	0	1	1	0	x	2	1	1	x	x	x	7	3
1	1	0	0	2	0	x	1	1	0	1	1	1	9	3
													н/б	
1	1	1	1	2	x	1	1	1	1	1	0	4	15	4
0	1	0	0	1	0	1	2	1	1	0	0	x	7	3
1	1	1	1	0	1	2	1	2	3	1	3	3	19	5
													н/б	

Доля обучающихся, не преодолевших минимальный порог, составляет 0 обучающихся - 0%. Доля обучающихся, набравших от 7 до 11 баллов (отметка – 3), составляет 4 обучающихся – 50%; от 12 до 17 баллов (отметка – 4) – 3 обучающихся – 38%; от 18 до 24 баллов (отметка – 5) – 1 обучающийся – 13%.

Сравнение результатов ВПР с текущей успеваемостью

№	Оценка ВПР	Оценка за год	Соответствие
1	4	4	Соответствует
2	4	5	Не соответствует
3	3	4	Не соответствует
4	3	3	Соответствует
5	3	4	Не соответствует
6	4	4	Соответствует
7	3	3	Соответствует
8	5	5	Соответствует

Успеваемость – 100%, качество знаний – 50%.

Результаты ВПР по истории в 9 Б классе

Диагностическую работу по истории в 9 Б классе выполняли 15 обучающихся (94%).

Максимальный первичный балл за работу – 24.

Индивидуальные результаты участников

Выполнение заданий													Первичный балл	Отметка
1	2	3	4	5	6	7	8	9	10	11	12	13		
1	1	0	1	2	0	x	2	1	1	1	1	2	13	4
1	0	0	1	2	1	x	1	1	0	0	0	3	10	3
1	0	1	1	0	0	2	2	1	1	1	2	0	12	4
1	1	0	1	1	1	1	2	1	1	2	2	4	18	5
1	0	0	1	1	1	1	2	1	1	1	1	4	15	4
													н/б	
1	0	0	1	x	0	2	2	1	1	3	1	x	12	4
1	0	x	0	0	0	1	2	1	1	0	0	1	7	3
1	0	x	x	1	0	2	2	1	1	1	1	4	14	4
1	1	x	1	1	x	1	2	1	1	x	x	x	9	3
1	0	0	1	1	0	0	2	1	1	2	1	4	14	4
1	1	1	1	1	x	1	2	1	1	0	0	2	12	4
1	1	1	1	0	1	x	1	0	1	0	0	x	7	3
1	1	1	1	1	1	1	2	1	1	0	0	4	15	4
1	x	x	x	x	0	2	2	1	1	0	0	x	7	3
1	1	1	1	x	1	1	2	1	1	2	0	1	13	4

Доля обучающихся, не преодолевших минимальный порог, составляет 0 обучающихся - 0%.

Доля обучающихся, набравших от 7 до 11 баллов (отметка – 5), составляет 5 обучающихся – 33%; от 12 до 17 баллов (отметка – 4) – 9 обучающихся – 60%; от 18 до 24 баллов (отметка – 5) – 1 обучающийся – 7%.

Сравнение результатов ВПР с текущей успеваемостью

№	Оценка ВПР	Оценка за год	Соответствие
1	4	5	Не соответствует
2	3	4	Не соответствует
3	4	5	Не соответствует

4	5	5	Соответствует
5	4	5	Не соответствует
6	4	5	Не соответствует
7	3	3	Соответствует
8	4	5	Не соответствует
9	3	4	Не соответствует
10	4	4	Соответствует
11	4	4	Соответствует
12	3	3	Соответствует
13	4	5	Не соответствует
14	3	3	Соответствует
15	4	4	Соответствует

Успеваемость – 100%, качество знаний – 67%.

Выводы:

1. Качество знаний по истории по результатам ВПР в 6, 7, 8а классах - удовлетворительное, в 8б, 9а классах - низкое.

ВПР по математике

Результаты следующие:

№	Класс	Учитель	Качество знаний в %	Успеваемость в %	Соответствует годовой в %	Выше годовой в %	Ниже годовой в %
1	5а	Шмелева Н.М.	60	90	60	10	30
2	5б	Чиркова А.Г.	25	100	42	-	58
3	6	Андросова Е.В.	28	89	45	-	55
4	7	Шмелева Н.М.	35	94	41	5	53
5	8а	Андросова Е.В.	20	90	70	-	30
6	8б	Андросова Е.В.	38	100	77	-	23
7	9а	Шмелева Н.М.	40	100	30	10	60
8	9б	Шмелева Н.М.	25	88	13	6	81

Результаты ВПР по математике в 5 «А» классе

Диагностическую работу по математике в 5 «А» классе выполняли 10 обучающихся. Максимальный первичный балл за работу – 20.

Перевод баллов в отметку за выполнение ВПР по математике

Отметка по пятибалльной шкале	2	3	4	5
Первичные баллы	0-5	6-9	10-14	15-20

Индивидуальные результаты участников ВПР

№	Выполнение заданий															Первичный балл	Отметка	Отметка за предыдущий уч.год
	1	2	3	4	5.1	5.2	6.1	6.2	7	8	9.1	9.2	10	11	12			
1	1	1	2	1	1	1	1	1	1	2	0	1	2	2	0	17	5	5
2	1	1	2	0	1	0	1	1	1	2	1	1	0	0	x	12	4	4
3	1	1	0	1	1	0	1	1	1	0	1	0	0	2	0	10	4	4
4	1	1	2	0	1	1	1	1	1	x	1	1	2	0	0	13	4	5
5	1	0	2	0	0	0	1	1	1	1	0	0	2	2	x	11	4	4
6	1	0	2	0	1	0	0	0	0	0	0	1	2	0	x	7	3	4
7	1	1	2	1	0	0	1	1	0	2	1	1	2	0	x	13	4	3
8	1	1	1	0	0	0	1	1	0	2	1	0	2	0	x	10	4	4
9	1	1	2	0	1	1	1	1	0	2	1	1	2	2	x	16	5	5
10	0	0	0	0	0	0	1	1	0	0	0	0	0	0	0	2	2	3

«5»-2 чел.-20%, «4»-4 чел.-60%, «3»-1чел.-10%, «2»-1 чел.-10%. Понизили оценку 3 чел. – 30%. Подтвердили оценку 6 чел. - 60%. Повысили оценку 1 чел. - 10%.

Обучающиеся показали наличие ряда проблем в математической подготовке, в том числе: низкий уровень сформированности навыков самоконтроля, включая

навыки внимательного прочтения текста задания, сопоставления выполняемых действий с условием задания, предварительной оценки правильности полученного ответа и его проверки; слабое развитие навыков проведения логических рассуждений; недостаточное развитие у обучающихся умения решать практические задачи.

Результаты ВПР по математике в 5 «Б» классе

Диагностическую работу по географии в 5 «Б» классе выполняли 12 обучающихся (85%). Максимальный первичный балл за работу – 20.

Индивидуальные результаты участников

Выполнение заданий															Первичный балл	Отметка
1	2	3	4	5.1	5.2	6.1	6.2	7	8	9.1	9.2	10	11	12		
1	1	0	0	0	0	0	1	1	x	1	0	2	0	0	7	3
1	1	2	1	1	0	1	1	1	0	1	1	1	2	0	14	4
1	1	0	1	0	0	1	1	1	x	0	0	0	0	x	6	3
0	0	1	0	0	0	1	1	0	0	0	0	1	2	0	6	3
1	1	0	0	1	0	1	1	0	0	0	0	2	2	0	9	3
1	1	0	0	0	0	1	1	0	0	0	0	2	0	x	6	3
1	0	1	0	0	0	1	1	0	0	0	0	1	2	x	7	3
1	1	0	0	1	0	1	1	0	0	0	0	2	x	x	7	3
1	1	2	1	0	0	1	1	0	x	1	1	1	1	x	11	4
1	1	2	0	1	0	1	1	1	x	1	0	x	1	x	10	4
0	0	0	1	1	0	1	1	0	0	0	0	0	0	0	4	2
1	0	0	1	1	1	1	1	1	0	0	0	0	0	0	6	3

Доля обучающихся, не преодолевших минимальный порог, составляет 1 обучающийся - 8 %. Доля обучающихся, набравших от 6 до 9 баллов (отметка – 3), составляет 8 обучающихся – 67%; от 10 до 14 баллов (отметка – 4) – 3 обучающийся – 25%; от 15 до 20 (отметка – 5) – 0 обучающийся - 0 %.

Сравнение результатов ВПР с текущей успеваемостью

№	Оценка ВПР	Оценка за предыдущий учебный год	Соответствие
1	3	4	Ниже годовой
2	4	4	Соответствует
3	3	4	Ниже годовой
4	3	4	Ниже годовой
5	3	4	Ниже годовой
6	3	3	Соответствует
7	3	5	Ниже годовой
8	3	3	Соответствует
9	4	5	Ниже годовой
10	4	4	Соответствует
11	2	4	Ниже годовой
12	3	3	Соответствует

Успеваемость – 100%, качество знаний – 25%. 100 % обучающихся 5 «Б» класса показали низкий уровень знаний в следующих заданиях: нахождение значения выражения; основы логического и алгоритмического мышления, сравнение величин; вычисление периметра геометрических фигур.

Результаты ВПР по математике в 6 классе

Диагностическую работу по математике в 6 классе выполняли 18 обучающихся. Максимальный первичный балл за работу – 20.

Перевод первичных баллов в отметки по пятибалльной шкале

Отметка по пятибалльной шкале	«2»	«3»	«4»	«5»
Первичные баллы	0-6	7-10	11-14	15-20

Индивидуальные результаты участников

1	2	3	4	5	6	7	8	9	10	11(1)	11(2)	12(1)	12(2)	13	14	Кол. баллов	Оценка за 5 кл.	Оценка за ВПР
																Отс.		
0	0	1	0	1	1	0	1	1	1	1	0	1	1	0	0	9	4	3
1	0	1	0	1	2	1	1	0	1	1	0	1	1	1	0	12	4	4
1	0	1	1	0	2	0	1	0	1	0	0	1	1	0	1	10	4	3
0	0	1	0	0	0	0	0	1	2	1	0	1	1	0	0	7	4	3
1	0	0	1	1	0	1	0	2	0	1	0	0	0	1	0	8	3	3
0	0	1	0	0	0	0	0	0	0	1	1	1	1	0	0	5	3	3
0	0	0	1	0	0	1	0	0	0	1	0	0	0	1	0	4	4	2
1	0	0	0	0	1	1	0	1	1	1	1	0	1	0	0	8	3	3
1	0	1	0	1	2	0	1	0	2	1	1	1	0	1	0	12	4	4
																Отс.	3	
1	1	1	1	1	2	1	1	0	1	1	1	1	1	0	0	14	4	4
1	0	1	0	1	0	1	0	0	1	1	1	0	0	0	0	7	4	3
0	0	1	1	1	2	0	0	0	0	1	0	1	1	0	0	8	5	3
0	0	1	0	1	0	1	0	0	0	1	1	1	0	1	0	7	4	3
0	0	0	0	1	0	1	1	0	1	1	1	0	0	1	0	7	4	3
																Отс.	3	
1	0	0	0	1	2	0	0	2	2	1	1	1	0	1	0	12	4	4
																Отс.	5	
1	1	1	1	1	2	1	1	2	2	1	1	1	1	1	2	20	5	5
1	0	1	0	1	1	1	0	0	0	1	0	1	0	1	1	9	4	3
0	0	0	0	0	0	0	0	1	0	0	0	0	0	0	0	1	3	2
																Отс.	3	

Подтвердили годовую оценку 45% обучающихся; получили оценку ниже годовой 55% обучающихся. Максимальный балл получила 1 обучающаяся.

Результаты ВПР по математике в 7 классе

В 7 классе 20 обучающихся. ВПР по математике выполняли 17 обучающихся. Максимальный первичный балл за работу – 16.

Индивидуальные результаты участников ВПР

№	задания													Перв. балл	Оценка	Оценка за предыдущий год
	1 16	2 16	3 16	4 16	5 16	6 16	7 16	8 16	9 26	10 16	11 26	12 16	13 26			
1	1	1	1	1	1	1	1	1	2	1	2	1	x	14	5	4
2	1	1	0	x	x	1	0	1	0	1	x	1	x	6	3	4
3	б	о	л	е	е	т										
4	1	1	1	1	1	0	1	1	x	1	x	1	x	9	3	3
5	1	0	1	1	1	1	x	0	x	1	x	1	x	7	3	3
6	1	1	0	0	1	1	1	1	x	1	0	1	x	8	3	4
7	о	т	с	у	т	с	т	в	о	в	а	л	а			
8	1	1	1	1	1	1	1	1	0	1	x	1	x	10	4	5
9	1	0	x	0	0	1	0	1	0	1	2	1	1	8	3	4
10	1	1	0	x	1	0	x	0	x	1	0	0	x	4	2	3
11	1	1	1	1	1	1	1	1	0	1	x	1	x	10	4	4
12	1	1	x	0	1	1	x	0	0	1	x	1	1	7	3	4
13	1	x	1	x	1	1	0	1	0	1	0	1	0	7	3	4
14	1	1	1	1	1	1	1	1	0	1	x	1	x	10	4	4
15	1	1	1	1	1	0	1	1	x	1	1	1	x	10	4	4
16	1	x	1	0	1	1	x	0	x	1	x	1	x	6	3	4
17	о	т	с	у	т	с	в	о	в	а	л					
18	1	1	1	1	1	1	1	1	0	1	x	1	0	10	4	4
19	0	1	x	1	1	1	x	0	x	1	x	1	x	6	3	3

20	1	1	1	1	1	1	1	0	x	1	x	1	x	9	3	4
----	---	---	---	---	---	---	---	---	---	---	---	---	---	---	---	---

«5»-1чел.-5%. «4»-5 чел.-29%. «3»-10чел.-59%. «2»-1 чел.-5%. Понизили оценку 9 чел. – 53%. Подтвердили оценку 7 чел. - 41%. Повысили оценку 1 чел. - 5%.

Обучающиеся 7 класса затруднялись в заданиях на умение выполнять, сочетая устные и письменные приёмы, арифметические действия числами, сравнивать числа, решать элементарные задачи, интерпретировать диаграммы, таблицы реальных зависимостей, уметь использовать приобретенные знания и умения в практической деятельности и повседневной жизни, уметь строить и исследовать простейшие математические модели.

Результаты ВПР по математике в 8 «А» классе

Диагностическую работу по математике в 8а классе выполняли 10 обучающихся. Максимальный первичный балл за работу – 19.

Перевод первичных баллов в отметки по пятибалльной шкале

Отметка по пятибалльной шкале	«2»	«3»	«4»	«5»
Первичные баллы	0-6	7-11	12-15	16-19

Индивидуальные результаты участников

1	2	3	4	5	6	7	8	9	10	11	12	13	14	15	16	Кол. баллов	Оценка за 7 класс	Отметка за ВПР
0	1	1	1	1	1	1	1	1	0	0	0	0	x	0	x	8	3	3
0	1	1	1	1	1	1	0	1	x	0	2	1	x	1	x	11	3	3
1	0	0	0	0	1	0	0	0	0	0	0	0	0	x	0	2	3	2
1	1	1	1	1	1	1	1	1	x	0	2	1	0	0	x	12	4	4
1	1	1	1	0	1	1	1	0	0	0	2	0	x	0	x	9	4	3
																Отс.	3	
																Отс.	3	
0	1	1	1	1	1	1	0	0	x	0	2	0	x	0	x	8	3	3
1	1	0	1	0	1	1	1	0	0	0	2	0	x	0	x	8	3	3
0	1	0	1	1	1	1	0	0	x	0	2	1	x	0	x	8	3	3
1	1	1	1	1	1	1	1	1	1	1	2	1	0	1	0	15	5	4
																ОВЗ		
1	1	1	1	1	1	1	0	0	x	x	0	1	x	0	x	8	3	3
																Отс.		

Подтвердили годовую оценку 70% обучающихся; получили оценку ниже годовой 30% обучающихся.

Результаты ВПР по математике в 8 «Б» классе

Диагностическую работу по математике в 8б классе выполняли 13 обучающихся. Максимальный первичный балл за работу – 19.

Перевод первичных баллов в отметки по пятибалльной шкале

Отметка по пятибалльной шкале	«2»	«3»	«4»	«5»
Первичные баллы	0-6	7-11	12-15	16-19

Индивидуальные результаты участников

1	2	3	4	5	6	7	8	9	10	11	12	13	14	15	16	Кол. баллов	Оценка за 7 класс	Оценка за ВПР
0	0	1	1	1	1	0	1	1	x	0	x	1	x	x	x	7	3	3
0	1	1	1	1	1	1	0	1	x	x	x	x	x	x	x	7	3	3
1	1	1	1	1	1	0	1	1	1	1	2	1	2	1	0	16	5	5
1	1	1	1	1	1	1	0	1	x	0	1	1	x	0	x	10	3	3
1	1	1	1	1	1	1	0	1	0	1	2	1	x	x	x	12	4	4
1	1	1	1	1	0	1	1	1	1	x	2	1	x	1	x	13	4	4
1	1	1	1	1	1	1	0	1	0	1	2	1	0	1	0	13	4	4
1	1	1	1	0	1	0	1	1	0	x	0	x	x	x	x	7	3	3

0	1	1	1	0	1	1	1	1	0	0	0	1	x	1	x	9	4	3
1	0	1	1	1	1	1	0	0	0	0	1	1	x	x	x	8	4	3
1	1	1	1	0	1	0	1	1	x	x	x	1	x	x	x	8	3	3
1	1	1	1	1	1	1	0	1	0	1	2	1	x	0	1	13	5	4
1	1	x	1	1	1	0	1	1	x	0	0	1	x	x	x	8	3	3

Подтвердили годовую оценку 77% обучающихся; получили оценку ниже годовой 23% обучающихся.

Результаты ВПР по математике в 9 «А» классе

ВПР по математике выполняли 10 обучающихся. Максимальный первичный балл за работу – 25.

Шкала пересчета суммарного балла за выполнение экзаменационной работы в целом в отметку по математике

Отметка по пятибалльной шкале	«2»	«3»	«4»	«5»
Суммарный балл за работу в	0-7	8-14	15-20	21-25

Выполнили работу на «5» - 0 чел., «4»-4 чел.-40%, «3»-6чел.-60%, «2»-0. Понизили оценку 6 чел. – 60%. Подтвердили оценку 7 чел. - 30%. Повысили оценку 1 чел. - 10%.

Индивидуальные результаты участников ВПР

задания		Пер в. бал л	О це нк а	Оценка За предыдущ ий год
№ п/п	1 16 2 6 3 6 4 6 5 6 6 6 7 6 8 6 9 6 10 6 11 6 12 26 13 26 14 15 16 17 18 19			
1	1 1 1 0 0 1 2 1 0 0 0 0 1 0 1 x x x x x	8	3	4
2	1 0 0 1 0 2 1 2 1 1 1 1 1 1 x 2 0 0 x	15	4	4
3	1 1 1 0 1 2 0 2 0 1 0 1 0 1 x 2 x x x	13	3	4
4	1 0 0 1 0 1 0 2 1 1 1 1 0 1 x 1 x x x	11	3	3
5				3
6	1 1 x 1 0 0 0 2 0 0 0 0 0 1 x 2 x x 1	9	3	4
7	1 1 0 1 1 2 0 2 1 1 1 1 0 1 x 2 x x x	15	4	3
8	1 1 1 0 1 0 0 2 0 1 1 0 0 1 x 2 x x x	11	3	4
9	1 0 0 0 0 0 0 2 1 0 1 1 0 1 x 1 x x x	8	3	3
10	1 1 1 0 1 2 1 2 1 1 0 1 0 1 0 2 x x x	15	4	5
11	1 1 1 1 1 2 1 2 1 1 1 1 1 1 x 2 0 2 0	20	4	5

Результаты ВПР по математике в 9 «Б» классе

ВПР по математике выполняли 16 обучающихся. Максимальный первичный балл за работу – 25.

Шкала пересчета суммарного балла за выполнение экзаменационной работы в целом в отметку по математике

Отметка по пятибалльной шкале	«2»	«3»	«4»	«5»
Суммарный балл за работу в	0-7	8-14	15-20	21-25

Результаты ВПР: «5»-0, «4»-4 чел.-25%, «3»-6чел.-63%, «2»-2чел-12%.
Понизили оценку 13 чел. – 81%. Подтвердили оценку 2 чел. - 30%. Повысили
оценку 1 чел. - 6%.

Индивидуальные результаты участников ВПР 9б класс

задания																			Пе рв. бал л	Оц ен ка	Оценка За предыду щий год	
№	1	2	3	4	5	6	7	8	9	10	11	12	13	14	15	16	17	18				19
1	1	0	0	1	1	1	1	2	1	1	0	1	1	1	X	0	1	2	0	15	4	3
2	1	0	1	0	1	2	0	2	0	X	1	0	X	1	X	2	X	X	X	11	3	4
3	1	1	1	1	1	2	1	2	1	1	1	X	1	1	X	1	0	0	X	16	4	5
4	1	1	1	1	1	1	0	2	1	0	0	0	1	1	X	1	X	0	0	12	3	4
5	1	1	1	1	X	0	0	2	0	0	1	0	0	1	0	2	X	X	1	11	3	4
6	1	0	0	1	1	X	0	2	0	1	1	0	0	1	X	1	X	X	X	9	3	4
7	1	X	X	1	X	0	0	2	X	1	0	X	X	1	X	1	X	X	X	7	2	3
8	1	1	1	0	1	2	0	2	0	1	1	1	1	1	0	2	X	X	X	15	4	5
9	1	0	X	0	1	X	X	2	1	1	X	1	0	0	1	1	1	2	0	12	3	4
10	1	0	1	1	X	2	0	0	1	0	0	0	0	1	X	2	X	X	X	9	3	4
11	1	0	1	1	1	X	1	2	1	1	0	1	1	1	0	0	1	1	0	14	3	4
12	0	0	0	0	X	0	0	0	X	0	X	X	X	X	X	X	X	X	X	0	2	3
13	1	1	1	1	0	2	1	2	1	1	1	0	1	1	X	2	X	X	X	16	4	4
14	1	0	1	1	X	X	0	2	1	0	1	0	1	0	X	X	X	X	X	8	3	3
15	1	1	1	1	1	X	X	X	2	1	1	0	X	1	1	X	2	X	X	12	3	4
16	1	1	1	1	0	1	0	0	2	0	0	1	1	0	1	X	2	X	X	11	3	4

Обучающиеся 9б класса также затруднялись в заданиях, на умение выполнять вычисления и преобразования, использовать приобретённые знания и умения в практической деятельности и повседневной жизни, строить и исследовать простейшие математические модели, решать уравнения, неравенства и их системы, решать практические задачи, требующие систематического перебора вариантов, сравнивать шансы наступления случайных событий, оценивать вероятности случайного события, сопоставлять и исследовать модели реальной ситуацией с использованием аппарата вероятности и статистики (10 задание), уметь выполнять преобразования алгебраических выражений.

Выводы:

1. Удовлетворительное качество знаний по математике показали только ученики 5а класса, в остальных классах качество знаний низкое.

2. Обучающиеся показали слабые умения выполнять вычисления и преобразования, а также использовать приобретённые знания и умения в практической деятельности и повседневной жизни.

Всероссийская проверочная работа по обществознанию

Результаты следующие:

№	Класс	Учитель	Качество знаний в %	Успеваемость в %	Соответствует годовой в %	Выше годовой в %	Ниже годовой в %
1	7	Андросова Н.И.	33	95	62	6	32
2	8	Андросова Н.И.	45	95	77	-	23
5	9	Андросова Н.И.	48	93	52	15	33

Результаты ВПР по обществознанию в 7 классе

. Диагностическую работу по обществознанию в 7 классе выполняли 18 обучающихся. Максимальный первичный балл за работу – 23.

Перевод баллов в отметку за выполнение ВПР по обществознанию

Отметка по пятибалльной шкале	2	3	4	5
Первичные баллы	0-8	9-14	15-19	20-23

Индивидуальные результаты участников

Выполнение заданий																	Первичный балл	Отметка
1(1)	1(2)	2	3(1)	3(2)	3(3)	4	5(1)	5(2)	5(3)	6(1)	6(2)	7(1)	7(2)	8(1)	8(2)	8(3)		
1	x	0	2	1	1	x	1	1	1	0	0	2	1	x	x	x	11	3
1	0	0	1	1	1	1	1	1	1	x	x	2	0	1	3	1	15	4
																	Отс.	
1	x	0	x	x	x	1	0	x	1	x	x	1	x	1	3	1	9	3
1	1	1	2	1	x	1	1	x	1	x	x	x	x	1	1	1	12	3
1	1	0	2	0	1	1	0	0	1	0	x	2	1	x	x	x	10	3
1	3	1	1	1	1	1	1	1	1	x	x	2	1	1	3	1	20	5
x	3	0	2	0	1	1	0	1	1	x	x	2	1	x	x	x	12	3
1	1	1	1	x	1	1	1	0	1	x	x	1	x	x	x	x	9	3
1	2	0	2	1	1	1	x	x	x	x	x	2	1	x	x	x	11	3
0	x	1	1	1	1	1	0	1	1	x	x	1	1	x	x	x	9	3
1	x	1	0	0	1	0	0	0	0	1	1	2	1	1	2	1	12	3
0	1	1	2	x	1	1	1	0	1	x	x	2	1	1	3	1	16	4
1	2	1	2	0	0	1	0	1	1	0	0	2	1	1	1	1	15	4
0	0	0	2	1	1	1	0	0	0	x	x	2	1	1	2	1	12	3
1	2	0	1	1	1	1	0	1	1	0	x	2	1	1	3	1	17	4
1	x	0	x	x	x	1	x	x	x	x	x	x	x	x	x	x	2	2
1	x	0	2	1	1	1	1	1	1	x	x	1	1	1	3	1	16	4
1	x	1	1	0	0	1	1	0	1	1	0	2	x	x	x	x	9	3

Доля обучающихся, не преодолевших минимальный порог, составляет 1 обучающийся – 6%.

Доля обучающихся, набравших от 9 до 14 баллов (отметка – 3), составляет 11 обучающихся – 61%; от 15 до 19 баллов (отметка – 4) – 5 обучающихся – 27 %; от 20 до 23 баллов (отметка – 5) – 1 обучающийся - 6%.

Сравнение результатов ВПР с текущей успеваемостью

№	Класс	Оценка ВПР	Годовая оценка за 6 класс	Соответствие
1	7	3	4	Ниже годовой
2	7	4	4	Соответствует
3	7	Отс.		
4	7	3	3	Соответствует
5	7	3	4	Ниже годовой
6	7	3	3	Соответствует
7	7	5	5	Соответствует
8	7	3	4	Ниже годовой
9	7	3	3	Соответствует
10	7	3	4	Ниже годовой
11	7	3	4	Ниже годовой
12	7	3	3	Соответствует
13	7	4	4	Соответствует

14	7	4	4	Соответствует
15	7	3	3	Соответствует
16	7	4	4	Соответствует
17	7	2	3	Ниже годовой
18	7	4	3	Выше годовой
19	7	3	3	Соответствует

Выше годовой – 1 обучающихся (6%), соответствует годовой – 12 обучающихся (62%), ниже годовой – 6 обучающихся (32%).

Успеваемость – 95%, качество знаний – 33 % по результатам ВПР.

93 % обучающихся 7 класса умеют анализировать и оценивать собственную деятельность и ее результаты. 89% обучающихся умеют устанавливать соответствия между существенными чертами и признаками изученных социальных явлений, и обществоведческими терминами и понятиями. 78% обучающихся 7 класса умеют анализировать визуальное изображение социальных объектов, социальных ситуаций. Наибольшие затруднения вызвали задания:

5.1 – 5.3 направлено на анализ социальной ситуации, описанной в форме цитаты известного писателя, ученого, общественного деятеля и т.п. Задание включает в себя систему вопросов, проверяющих знание/понимание социальных свойств человека, особенностей его взаимодействия с другими людьми, а также умение объяснять элементарные взаимосвязи изученных социальных объектов. С заданиями 5.1 – 5.2 не справились 56% обучающихся.

6.1 - 6.2 – обучающихся не умеют применять обществоведческие знания в процессе решения типичных задач в области социальных отношений, адекватных возрасту обучающихся, не справились 89% и 94% соответственно.

Задание 8 во всех вариантах предполагает составление краткого сообщения о нашей стране/регионе проживания. К нему не приступили 44% обучающихся.

Результаты ВПР по обществознанию в 8-х классах

Диагностическую работу по обществознанию в 8-х классах выполняли 22 обучающихся. Максимальный первичный балл за работу – 23.

Перевод баллов в отметку за выполнение ВПР по обществознанию

Отметка по пятибалльной шкале	2	3	4	5
Первичные баллы	0–9	10-15	16-20	21-23

Индивидуальные результаты участников

Выполнение заданий																	Первичный балл	Отметка
1(1)	1(2)	2	3(1)	3(2)	3(3)	4	5(1)	5(2)	5(3)	6	7(1)	7(2)	8	9(1)	9(2)	9(3)		
1	1	1	2	1	1	1	1	1	1	1	2	1	1	x	x	x	16	4
1	2	1	1	1	1	0	1	1	0	1	1	1	1	1	1	1	16	4
0	1	0	1	0	1	1	1	1	1	1	1	0	0	0	1	0	10	3
1	3	0	2	1	1	0	1	1	0	1	2	1	1	1	3	1	20	4
1	x	1	2	1	1	1	1	1	1	1	2	1	1	1	1	1	18	4
																	Отс.	
1	0	x	x	x	0	0	x	x	x	x	x	x	x	x	x	x	1	2
1	1	1	2	1	1	1	x	x	x	1	2	1	1	x	x	x	13	3
x	x	1	2	1	1	1	1	0	1	1	1	x	0	x	x	x	10	3
0	2	1	2	0	1	1	0	0	1	0	2	1	1	1	1	1	15	3
1	3	1	2	1	1	0	1	1	1	1	2	1	1	1	2	1	21	5
																	ОВЗ	
																	Отс.	
																	Отс.	

1	0	1	2	1	1	1	1	0	0	1	2	1	0	x	x	x	12	3
1	2	1	0	x	0	1	1	x	1	0	1	1	1	x	x	x	10	3
1	2	1	2	1	1	1	1	1	1	1	2	1	1	1	2	1	21	5
1	2	1	2	1	1	1	x	x	x	1	0	x	0	x	x	x	10	3
1	3	0	2	0	1	0	x	x	x	1	2	0	x	x	x	x	10	3
																	Отс.	
1	x	1	2	1	1	1	1	1	1	1	2	1	1	1	1	1	18	4
1	3	1	2	1	1	0	x	x	x	1	x	x	x	x	x	x	10	3
1	1	1	2	1	1	1	1	1	1	1	2	1	1	x	x	x	16	4
1	3	1	2	1	1	1	x	x	1	1	2	1	1	x	x	x	16	4
1	2	1	x	x	x	1	x	x	x	1	2	1	1	x	x	x	10	3
1	3	1	2	1	1	1	1	1	1	1	2	1	1	x	x	x	18	4
1	1	0	2	0	1	1	0	1	0	1	1	1	0	0	1	0	11	3

Доля обучающихся, не преодолевших минимальный порог, составляет 1 обучающийся – 5 %.

Доля обучающихся, набравших от 10 до 15 баллов (отметка – 3) составляет 11 обучающихся – 50%;

от 16 до 20 баллов (отметка – 4) – 8 обучающихся – 36 %; от 21 до 23 (отметка – 5) – 2 обучающийся - 9 %.

Сравнение результатов ВПР с текущей успеваемостью

№	Класс	Оценка ВПР	Годовая оценка за 7 класс	Соответствие
1	8а	4	4	Соответствует
2	8а	4	4	Соответствует
3	8а	3	3	Соответствует
4	8а	4	4	Соответствует
5	8а	4	4	Соответствует
6	8а	-		
7	8а	2	3	Ниже годовой
8	8а	3	3	Соответствует
9	8а	3	3	Соответствует
10	8а	3	3	Соответствует
11	8а	5	5	Соответствует
12	8а	-		
13	8а	-		
14	8а	-		
15	8б	3	3	Соответствует
16	8б	3	3	Соответствует
17	8б	5	5	Соответствует
18	8б	3	4	Ниже годовой
19	8б	3	4	Ниже годовой
20	8б	-		
21	8б	4	4	Соответствует
22	8б	3	3	Соответствует
23	8б	4	5	Ниже годовой
24	8б	4	4	Соответствует
25	8б	3	3	Соответствует
26	8б	4	5	Ниже годовой
27	8б	3	3	Соответствует

Ниже годовой оценки – 5 (23%), соответствует годовой оценке – 17 (77%). Успеваемость – 95%, качество знаний – 45% по результатам ВПР. Неудовлетворительный результат по итогам ВПР составил 5% от числа выполнявших работу.

86% умеют анализировать и оценивать собственного поведения и поступков других людей, соотнося их с нравственными ценностями и нормами поведения, установленными Конституцией РФ. 82% умеют осуществлять поиск социальной информации, представленной в различных знаковых системах (диаграмма). 86% умеют применять обществоведческие знания в процессе решения типичных задач. 75% умеют осуществить поиск социальной информации, представленной в различных знаковых системах (фотоизображение)

Наибольшие затруднения вызвали задания:

9.1, 9.2, 9.3, которые направлены на проверку умения осознанно и произвольно строить речевое высказывание в письменной форме на заданную тему с использованием шести предложенных понятий. С ним не справились 64%, 80%, 68% соответственно.

Результаты ВПР по обществознанию в 9-х классах

Диагностическую работу по обществознанию в 9-х классах выполняли 27 обучающихся. Максимальный первичный балл за работу – 25.

Таблица №1. Перевод баллов в отметку за выполнение ВПР по обществознанию

Отметка по пятибалльной шкале	2	3	4	5
Первичные баллы	0–10	11-16	17-21	22-25

Таблица №2. Индивидуальные результаты участников

задания										Первичный балл	оценка
1 4б	2 1б	3 4б	4 1б	5 3б	6 1б	7 3б	8 2б	9 1б	10 5б		
4	1	х	1	1	х	0	х	1	5	13	3
4	1	4	1	0	1	3	2	0	4	20	4
0	1	4	1	3	1	х	х	1	х	11	3
4	1	2	1	3	0	х	2	0	х	13	3
1	1	2	1	3	1	х	2	1	х	12	3
3	0	3	1	2	1	2	1	1	4	18	4
4	1	1	1	х	1	х	2	1	х	11	3
2	1	3	1	2	1	0	2	1	4	17	4
х	1	1	1	х	1	х	2	1	х	7	2
2	1	4	1	3	1	3	2	1	4	22	5
4	1	3	1	2	1	2	2	1	4	21	4
3	1	3	1	2	1	1	2	0	х	14	3
х	1	4	0	2	1	х	2	0	3	13	3
4	1	3	1	3	1	1	2	1	х	17	4
4	1	4	1	3	1	1	2	1	4	22	5
4	1	3	1	3	1	2	1	1	1	18	4
2	1	3	1	3	1	0	2	1	4	17	4
3	1	2	1	1	1	х	2	х	х	11	3
3	1	2	1	3	1	х	1	1	3	16	3
4	1	4	1	3	1	2	2	1	4	23	5
2	1	2	1	3	1	х	2	1	4	17	4
4	1	4	0	2	0	1	2	1	5	20	4

1	1	3	1	3	1	1	2	1	x	14	3
3	1	3	1	0	1	0	1	1	x	11	3
3	1	2	1	3	1	0	2	1	x	14	3
x	1	2	1	1	1	1	1	1	x	9	2
3	1	3	1	2	1	1	1	1	3	17	4

Доля обучающихся, не преодолевших минимальный порог, составляет 2 обучающийся – 7 %.

Доля обучающихся, набравших от 10 до 15 баллов (отметка – 3) составляет 12 обучающихся – 44%; от 16 до 20 баллов (отметка – 4) – 10 обучающихся – 37 %; от 21 до 23 (отметка – 5) – 3 обучающихся - 12 %.

Сравнение результатов ВПР с текущей успеваемостью

№	Класс	Оценка ВПР	Годовая оценка за 8 класс	Соответствие
1	9а	3	4	Ниже годовой
2	9а	4	4	соответствует
3	9а	3	4	Ниже годовой
4	9а	3	3	соответствует
5	9а	3	3	соответствует
6	9а	4	4	соответствует
7	9а	3	4	Ниже годовой
8	9а	4	3	Выше годовой
9	9а	2	3	Ниже годовой
10	9а	5	5	соответствует
11	9а	4	4	соответствует
12	9б	3	4	Ниже годовой
13	9б	3	3	соответствует
14	9б	4	4	соответствует
15	9б	5	4	Выше годовой
16	9б	4	3	Выше годовой
17	9б	4	4	соответствует
18	9б	3	4	Ниже годовой
19	9б	3	3	соответствует
20	9б	5	4	Выше годовой
21	9б	4	4	соответствует
22	9б	4	4	соответствует
23	9б	3	4	Ниже годовой
24	9б	3	3	соответствует
25	9б	3	4	Ниже годовой
26	9б	2	3	Ниже годовой
27	9б	4	4	соответствует

Ниже годовой оценки – 9 чел. (33%), выше годовой 4 чел. (15%), соответствует годовой оценке – 14 (52%). Успеваемость – 93%, качество знаний – 48% по результатам ВПР.

Выводы:

1. Качество знаний по обществознанию в 7-9 классах низкое, есть неуспевающие ученики.

ВПР по русскому языку.

Результаты следующие:

№	Класс	Учитель	Качество знаний в %	Успеваемость в %	Соответствует годовой в %	Выше годовой в %	Ниже годовой в %
1	5а	Ильенко Е.А.	70	90	90	-	10

2	5б	Богатенкова Я.А.	23	77	23	8	69
3	6	Овчарова Т.В.	22	89	45	-	55
4	7	Ильенко Е.А.	24	88	53	-	47
5	8а	Овчарова Т.В.	24	92	57	10	33
6	8б	Овчарова Т.В.	50	92	67	8	25
7	9а	Овчарова Т.В.	44	89	55	11	33
8	9б	Ильенко Е.А.	38	82	32	-	68

Результаты ВПР по русскому языку в 5 «А» классе

Диагностическую работу по русскому языку в 5 «А» классе выполняли 10 обучающихся. Максимальный первичный балл за работу – 38.

Распределение обучающихся по количеству набранных баллов:

Оценка «2» - 10% (1 человек) (0-13 баллов). Оценка «3» - 20% (2 человека) (14-23 баллов)

Оценка «4» - 50% (5 человек) (24-32 баллов). Оценка «5» - 10% (2 человека) (33-38 баллов)

Перевод баллов в отметку за выполнение ВПР по русскому языку

Отметка по пятибалльной шкале	2	3	4	5
Первичные баллы	0–13	14-23	24-32	33-38

Сравнение результатов ВПР с текущей успеваемостью

№	Оценка ВПР	Оценка за 2019-2020 у.г.	Соответствие
1	5	5	соответствует
2	4	4	соответствует
3	5	5	соответствует
4	4	4	соответствует
5	4	4	соответствует
6	3	3	соответствует
7	2	3	ниже годовой
8	4	4	соответствует
9	4	4	соответствует
10	3	3	соответствует

Ниже годовой отметки выполнил – 1 (10%), соответствует – 9 (90%).
Успеваемость – 90%, качество знаний – 70 % по результатам ВПР.

Результаты ВПР по русскому языку в 5 «Б» классе

Диагностическую работу по русскому языку в 5 «Б» классе выполняли 13 обучающихся (93%, отсутствовал – 1 обучающийся). Максимальный первичный балл за работу – 38.

Индивидуальные результаты участников

№	Выполнение заданий																				Первичный балл	Отметка
	1	2	3	4	5	6	7	8	9	10	11	12	13	14	15	16	17	18	19	20		
1	3	3	0	1	2	2	1	2	2	2	0	0	2	0	1	0	0	0	0	0	13	2
2	2	3	0	1	0	1	1	2	2	1	1	0	2	1	2	0	0	1	1	0	21	3
3	3	3	3	0	3	2	1	1	3	2	1	1	2	0	1	1	0	1	0	1	29	4
4	3	3	0	1	2	2	1	2	2	2	0	0	2	0	1	0	0	0	0	0	21	3
5	3	1	0	0	3	1	0	2	3	1	1	0	X	1	0	1	0	0	0	1	18	3
6	3	3	0	0	2	2	0	2	2	2	1	1	2	0	1	0	0	1	0	0	22	3
7	0	0	0	0	0	1	0	0	0	0	1	0	0	1	0	0	0	0	0	0	3	2
8	2	3	0	1	2	2	1	2	3	2	1	1	0	0	2	1	2	1	1	0	27	4
9	2	2	0	1	0	1	0	2	1	2	1	1	0	0	0	0	0	0	0	1	14	3
10	4	3	3	1	3	0	1	2	3	2	1	1	2	1	1	1	1	1	2	1	34	5
11																						
12	1	1	0	1	1	2	0	2	2	1	1	0	0	1	1	1	1	1	0	0	17	3
13	2	1	0	0	1	2	0	1	1	2	0	1	2	0	0	0	0	1	2	1	17	3
14	2	2	0	1	0	1	0	2	1	X	0	0	2	0	0	0	0	0	0	0	11	2

Сравнение результатов ВПР с текущей успеваемостью

№	Оценка ВПР	Оценка за 2019-2020 у.г.	Соответствие
1	2	4	не соответствует
2	3	4	не соответствует
3	4	4	соответствует
4	3	4	не соответствует
5	3	4	не соответствует
6	3	4	не соответствует
7	2	3	не соответствует
8	5	4	не соответствует
9	3	3	соответствует
10	5	5	соответствует
11	-	-	-
12	3	4	не соответствует
13	3	4	не соответствует

14	3	4	не соответствует
----	---	---	------------------

Результаты ВПР по русскому языку в 6 классе

Диагностическую работу по русскому языку в 6 классе выполняли 18 обучающихся. Максимальный первичный балл за работу – 45.

Отметка по пятибалльной шкале	2	3	4	5
Первичные баллы	0–17	18–28	29–38	39–45

Индивидуальные результаты участников

№ п/п	1	2	2	2	2	3	4	5	6	7	8	9	10	11	12	Перв. балл	Оценка
1	5	0	-	0	-	2	2	0	3	2	1	1	1	0	1	18	3
2	8	2	3	0	3	2	4	2	3	1	-	0	1	-	-	32	4
3	5	-	3	-	-	2	3	4	-	3	1	-	1	1	1	24	3
4	6	0	3	0	3	2	5	0	0	3	0	2	0	1	1	26	3
5	7	3	3	1	1	2	5	4	-	-	2	-	1	1	1	31	4
6	8	0	3	-	2	1	2	0	0	-	0	-	1	1	0	18	3
7	7	3	3	3	3	2	5	4	3	2	2	1	1	1	1	41	5
8	3	0	3	0	0	0	3	4	0	3	0	2	1	1	1	21	3
9	5	0	3	-	-	2	3	0	0	0	-	-	0	0	0	13	2
10	6	3	3	0	3	1	4	0	2	3	1	1	1	1	1	30	4
11	5	0	3	-	2	1	4	-	-	-	-	-	1	1	1	18	3
12	5	0	3	0	3	2	2	0	0	3	0	2	0	1	1	22	3
13	3	1	3	1	2	2	5	4	0	0	0	0	0	0	0	21	3
14	5	0	3	--	3	2	3	3	-	-	-	2	-	-	1	22	3
15	0	0	-	-	-	2	0	2	2	-	0	0	0	0	1	7	2
16	3	0	3	0	0	2	3	0	0	2	1	2	1	1	1	19	3
17	4	2	2	0	2	2	5	4	2	2	0	1	0	0	0	26	3
18	5	0	3	0	1	1	3	4	1	2	1	0	0	0	1	22	3

Доля обучающихся, не преодолевших минимальный порог, составляет 2чел., 11 %.

Доля обучающихся, набравших от 18 до 28 баллов (отметка – 3), составляет 12 обучающихся – 67%; от 29 до 38 баллов (отметка – 4) – 3 обучающихся – 16,5%; от 39 до 45 (отметка – 5) – 1 обучающийся – 5,5 %.

Сравнение результатов ВПР с текущей успеваемостью

№	Оценка ВПР	Оценка за год	Соответствие
1	3	4	Ниже годовой
2	Отс.	4	-
3	4	4	Соответствует
4	3	3	Соответствует
5	3	4	Ниже годовой
6	4	4	Соответствует
7	3	4	Ниже годовой
8	5	5	Соответствует
9	3	3	Соответствует
10	2	3	Ниже годовой
11	Отс.	3	-
12	4	4	Соответствует
13	Отс.	3	-
14	Отс.	3	-
15	Отс.	3	-
16	3	4	Ниже годовой
17	3	4	Ниже годовой
18	3	4	Ниже годовой
19	3	4	Ниже годовой
20	2	3	Ниже годовой
21	3	3	Соответствует
22	3	4	Ниже годовой
23	Отс.	3	

24	3	3	Соответствует
----	---	---	---------------

Успеваемость – 89%, качество знаний – 22%.

Из числа писавших 8 чел. 45%- оценка соответствует годовой, 10 чел. 55%-ниже годовой

Результаты ВПР по русскому языку в 7 «А» классе

Диагностическую работу по русскому языку в 7 «А» классе выполняли 17 обучающихся. Максимальный первичный балл за работу – 38.

Распределение обучающихся по количеству набранных баллов:

Оценка «2» - 0% (0 человек) (0-24 балла)

Оценка «3» - 41% (7 человек) (25-34 балла)

Оценка «4» - 53% (9 человек) (34-44 балла)

Оценка «5» - 6% (1 человек) (45-51 балл)

Отметка по пятибалльной шкале	2	3	4	5
Первичные баллы	0–24	25-34	35-44	45-51

Индивидуальные результаты участников

№	Выполнение заданий														Первичный балл	Отметка
	1	2	3	4	5	6	7	8	9	10	11	12	13	14		
1	8	6	1	1	2	0	1	3	1	1	2	3	1	0	30	3
2	8	6	x	1	3	1	0	3	1	3	2	2	1	2	33	3
3															отсутствовал	
4	8	5	0	1	0	1	1	1	2	2	1	1	x	3	26	3
5	7	5	0	2	3	1	1	0	1	1	x	x	2	0	25	3
6	9	2	0	2	3	1	0	2	1	2	2	0	1	0	25	3
7	9	10	2	2	3	2	1	3	2	2	2	3	2	4	47	5
8															отсутствовала	
9	1	2	0	2	3	1	1	1	0	1	0	0	1	0	13	2
10	7	7	2	2	2	0	2	3	2	2	2	3	1	x	35	4
11	7	4	1	2	2	0	0	0	2	3	2	3	1	x	27	3
12	9	5	2	0	3	0	0	3	0	3	2	2	1	2	32	3
13	8	3	2	2	1	1	2	3	1	2	1	3	1	x	30	3
14	9	9	2	x	3	1	1	3	2	3	2	1	1	0	37	4
15	7	5	2	2	3	1	2	1	0	2	0	0	1	0	26	3
16	7	3	0	2	2	0	0	3	1	3	2	3	0	x	26	3
17	7	7	1	1	3	1	x	3	x	1	1	x	x	x	25	3
18	9	10	x	1	3	0	2	3	1	2	2	3	1	x	37	4
19	5	3	0	0	0	1	1	x	2	2	1	x	x	x	15	2

Сравнение результатов ВПР с текущей успеваемостью

№	Оценка ВПР	Оценка за 2019-2020 у.г.	Соответствие
1	3	4	Ниже годовой
2	3	4	Ниже годовой
3			отсутствовал
4	3	3	соответствует
5	3	4	Ниже годовой
6	3	3	соответствует
7	5	5	соответствует
8			отсутствовала
9	2	3	Ниже годовой
10	4	4	соответствует
11	3	4	Ниже годовой
12	3	3	соответствует

13	3	4	Ниже годовой
14	4	4	соответствует
15	3	3	соответствует
16	3	4	Ниже годовой
17	3	3	соответствует
18	4	4	соответствует
19	2	3	Ниже годовой

Ниже годовой отметки выполнил – 8 (47%), соответствует – 9 (53%).
Успеваемость – 88%, качество знаний – 24 % по результатам ВПР.

Результаты ВПР по русскому языку в 8А классе

Диагностическую работу по русскому языку в 8А классе выполняли 12 обучающихся. Максимальный первичный балл за работу – 45.

Отметка по пятибалльной шкале	2	3	4	5
Первичные баллы	0–21	22–31	32–41	42–47

Индивидуальные результаты участников

№ п/п	1	2	2	2	2	3	4	5	6	7	8	9	1	1	12	13	14	Пер в. балл	Оценка
1	7	3	-	0	0	2	2	0	1	0	2	2	0	4	1	2	2	28	3
2	7	3	2	0	0	1	1	2	-	-	3	0	1	2	1	2	-	25	3
3	2	3	0	0	1	0	0	2	1	0	0	0	1	2	0	0	1	13	2
4	5	3	3	1	3	1	2	5	-	-	3	2	1	5	1	2	2	36	4
5	9	3	1	0	1	2	2	1	1	2	0	0	0	3	0	2	1	30	3
6	7	3	0	-	0	0	0	2	1	1	0	2	1	2	1	2	1	23	3
7	4	3	3	-	-	0	0	5	2	1	-	1	1	3	1	1	-	22	3
8	2	3	3	0	2	1	1	2	1	0	2	2	1	3	1	2	1	27	3
9	6	3	3	1	1	2	0	2	1	1	0	1	1	1	1	2	2	28	3
10	5	3	3	1	3	0	2	2	2	0	2	2	1	5	1	1	1	34	4
11	6	3	2	-	3	0	0	2	0	0	2	2	1	-	1	-	-	22	3
12	8	3	3	2	2	2	2	2	2	1	3	2	1	5	1	2	2	43	5

Доля обучающихся, не преодолевших минимальный порог, составляет 1чел., 8 %.

Доля обучающихся, набравших от 22 до 31 баллов (отметка – 3), составляет 8 обучающихся – 66%; от 32 до 41 баллов (отметка – 4) – 2 обучающихся – 17%; от 42 до 47 (отметка – 5) – 1 обучающийся – 8%.

Сравнение результатов ВПР с текущей успеваемостью

№	Оценка ВПР	Оценка за год	Соответствие
1	3	4	Ниже годовой
2	3	3	Соответствует
3	2	3	Ниже годовой
4	4	4	Соответствует
5	3	4	Ниже годовой
6	3	3	Соответствует
7		3	
8		3	
9	3	3	Соответствует
10	3	3	Соответствует
11	3	4	Ниже годовой
12	4	3	Выше годовой
13	3	3	Соответствует
14	5	5	Соответствует

Успеваемость – 92%, качество знаний – 24%. Из числа писавших 7 чел. 57%-оценка соответствует годовой, 4 чел. 33%-ниже годовой, 1 чел.8% -выше годовой.

Результаты ВПР по русскому языку в 8Б классе

Диагностическую работу по русскому языку в 8Б классе выполняли 12 обучающихся. Максимальный первичный балл за работу – 45.

Отметка по пятибалльной шкале	2	3	4	5
Первичные баллы	0–21	22-31	32-41	42-47

Доля обучающихся, не преодолевших минимальный порог, составляет 1чел., 8 %.

Доля обучающихся, набравших от 22 до 31 баллов (отметка – 3), составляет 5 обучающихся – 42%; **от 32 до 41 баллов (отметка – 4) – 2 обучающихся – 16%**; от 42 до 47 (отметка – 5) – 4 обучающихся – 34 %.

Сравнение результатов ВПР с текущей успеваемостью

№	Оценка ВПР	Оценка за год	Соответствие
1	3	3	Соответствует
2	3	3	Соответствует
3	5	5	Соответствует
4	5	4	Выше годовой
5	4	4	Соответствует
6			
7	3	4	Ниже годовой
8	2	3	Ниже годовой
9	3	4	Ниже годовой
10	5	5	Соответствует
11	4	4	Соответствует
12	3	3	Соответствует
13	5	5	Соответствует

Успеваемость – 92%, качество знаний – 50%. Из числа писавших 8 чел. 66%-оценка соответствует годовой, 3 чел. 26 %-ниже годовой, 1 чел.8% выше годовой.

Результаты ВПР по русскому языку в 9А классе

Диагностическую работу по русскому языку в 9А классе выполняли 9 обучающихся. Максимальный первичный балл за работу – 51.

Отметка по пятибалльной шкале	2	3	4	5
Первичные баллы	0–25	26-31	32-44	45-51

Индивидуальные результаты участников

№ п/п	1	2	2	2	3	3	4	5	6	7	8	9	10	11	12	13	14	15	16	17	баллы	Оценка
1																						
2	8	3	3	3	2	3	1	0	2	2	1	1	1	1	1	2	1	2	1	1	38	4
3	5	3	=	3	1	1	2	2	1	1	=	1	=	1	=	0	3	1	1	1	26	3
4	5	3	0	3	0	1	2	1	1	0	1	1	3	1	1	0	1	1	1	1	26	3
5																						
6	4	3	0	3	1	1	2	0	1	1	0	1	1	1	0	2	2	2	1	1	26	3
7	7	3	-	3	0	1	2	1	1	0	1	1	1	1	1	0	1	1	1	1	26	3
8	6	3	0	3	1	1	2	2	2	2	1	1	5	1	1	1	3	2	1	1	38	4
9	2	1	0	0	0	0	1	-	0	0	-	-	0	0	-	-	0	0	0	0	4	2
10	7	3	2	3	4	4	2	2	2	2	1	1	5	1	1	2	3	2	1	1	48	5

11	7	2	3	3	4	3	2	2	2	2	2	1	1	5	1	1	2	3	2	1	47	5
----	---	---	---	---	---	---	---	---	---	---	---	---	---	---	---	---	---	---	---	---	----	---

Доля обучающихся, не преодолевших минимальный порог, составляет 1 чел., 11 %.

Доля обучающихся, набравших от 26 до 31 баллов (отметка – 3), составляет 4 обучающихся – 44%; от 32 до 44 баллов (отметка – 4) – 2 обучающихся – 22%; от 45 до 51 (отметка – 5) – 2 обучающихся – 22 %.

Сравнение результатов ВПР с текущей успеваемостью

№	Оценка ВПР	Оценка за год	Соответствие
1	-	4	-
2	4	4	Соответствует
3	3	4	Ниже годовой
4	3	3	Соответствует
5		3	
6	3	3	Соответствует
7	3	4	Ниже годовой
8	4	4	Соответствует
9	2	3	Ниже годовой
10	5	5	Соответствует
11	5	4	Выше годовой

Успеваемость – 89%, качество знаний – 44%. Из числа писавших 5 чел. 55%-оценка соответствует годовой, 3 чел. 33%-ниже годовой, 1 чел.11% -выше годовой

Результаты ВПР по русскому языку в 9 «Б» классе

Диагностическую работу по русскому языку в 9 «Б» классе выполняли 16 обучающихся. Максимальный первичный балл за работу – 51.

Отметка по пятибалльной шкале	2	3	4	5
Первичные баллы	0–25	26-31	32-44	45-51

Индивидуальные результаты участников

№	Выполнение заданий																	Первичный балл	Отметка
	1	2	3	4	5	6	7	8	9	10	11	12	13	14	15	16	17		
1	8	7	0	2	2	2	2	2	1	1	2	0	0	2	0	1	1	32	4
2	7	6	3	4	0	1	1	1	1	1	1	1	0	1	1	2	1	32	4
3	8	6	2	3	2	1	2	2	1	1	2	1	0	2	1	2	1	37	4
4	6	5	4	0	0	1	1	1	1	1	2	1	1	2	3	2	0	31	3
5	6	5	1	0	2	2	0	2	1	1	1	1	0	2	1	2	1	28	3
6	7	5	1	0	2	0	1	2	1	1	1	1	1	0	1	1	1	26	3
7	2	x	1	1	0	2	1	0	x	1	1	0	0	0	0	0	1	10	2
8	7	7	2	0	1	1	1	2	1	1	5	1	1	1	3	2	1	37	4
9	5	0	1	0	2	1	2	1	x	0	1	0	x	x	0	1	1	15	2
10	7	6	0	1	2	1	1	2	0	1	2	1	0	2	3	2	1	32	4
11	8	6	2	0	1	1	0	2	1	x	1	1	0	2	3	1	1	30	3
12	3	x	x	x	0	x	1	x	0	x	0	x	x	x	x	1	0	5	2
13	8	3	0	1	2	2	0	2	0	1	2	1	0	1	1	2	1	27	3
14	8	3	0	1	1	1	1	2	x	1	2	1	0	2	1	1	1	26	3
15	8	5	0	1	2	1	0	1	0	1	1	1	0	2	1	1	1	26	3
16	8	9	1	1	2	1	0	1	1	1	5	1	1	2	1	2	1	38	4

Сравнение результатов ВПР с текущей успеваемостью

№	Оценка ВПР	Оценка за 2019-2020 у.г.	Соответствие
1	4	4	соответствует
2	4	4	соответствует
3	4	5	Ниже годовой
4	3	4	Ниже годовой
5	3	4	Ниже годовой

6	3	4	Ниже годовой
7	2	3	Ниже годовой
8	4	5	Ниже годовой
9	2	4	Ниже годовой
10	4	4	соответствует
11	3	4	Ниже годовой
12	2	3	Ниже годовой
13	3	4	Ниже годовой
14	3	3	соответствует
15	3	4	Ниже годовой
16	4	4	соответствует

Ниже годовой отметки выполнил – 11 (68%), соответствует – 5 (32%).
Успеваемость – 82%, качество знаний – 38 % по результатам ВПР.

Выводы:

1. Высокое качество знаний и высокий уровень соответствия отметок за ВПР итоговым отметкам за 2019 – 2020 уч.г. по русскому языку показали обучающиеся 5А класса. Однако в данном классе есть ученик с низкими образовательными результатами.
2. Удовлетворительное качество знаний и удовлетворительный уровень соответствия отметок за ВПР итоговым отметкам за 2019 – 2020 уч.г. по русскому языку показали обучающиеся 8б класса. Однако в данном классе также есть неуспевающий ученик.
3. В остальных классах качество знаний по русскому языку низкое, есть неуспевающие обучающиеся.

ВПР по физике

Результаты ВПР по физике следующие:

№	Класс	Учитель	Качество знаний в %	Успеваемость в %	Соответствует годовой в %	Выше годовой в %	Ниже годовой в %
1	8	Андросова Е.В.	27	95	53	-	47
2	9а	Андросова Е.В.	20	100	30	-	70
3	9б	Андросова Е.В.	25	81	13	-	87

Результаты ВПР по физике в 8-х классах

22.09.20 года в 8-х классах МОУ «Беломестненская СОШ» была проведена Всероссийская проверочная работа по предмету физика.

Максимальный первичный балл за работу – 18.

Класс	Количество в классах	Выполнили работу	Номер задания	Баллы					Качество %
				0	1	2	3	Не прист.	
8а, 8б	27	19	1(16)	11	8	-	-	-	42
			2(26)	5	6	3	-	5	32
			3(16)	3	16	-	-	-	84
			4(16)	3	16	-	-	-	84
			5(16)	1	18	-	-	-	95
			6(16)	10	8	-	-	1	42
			7(26)	2	8	6	-	3	53
			8(16)	4	13	-	-	2	68
			9(26)	5	3	3	-	8	24
			10(36)	4	1	1	0	13	5
			11(36)	2	0	0	0	17	0

Перевод баллов в отметку за выполнение ВПР по физике

Отметка по пятибалльной шкале	2	3	4	5
Первичные баллы	0-4	5-7	8-10	11-18

Индивидуальные результаты участников

1(16)	2(26)	3(16)	4(16)	5(16)	6(16)	7(26)	8(16)	9(26)	10 (36)	11(36)	Первичный балл	Отметка
0	0	1	1	1	0	1	0	1	x	x	5	3
0	x	1	0	1	1	2	1	x	x	x	6	3
0	0	0	0	0	1	0	0	0	0	x	1	2
											Отс.	
											Отс.	
											Отс.	
0	x	1	1	1	1	x	1	x	x	x	5	3
0	1	0	1	1	0	1	0	1	x	x	5	3
1	x	1	1	1	1	x	1	x	x	x	6	3
0	x	1	1	1	1	x	1	x	x	x	5	3
1	2	1	1	1	0	1	1	2	0	0	10	4
											ОВЗ	
1	x	1	1	1	x	1	x	x	x	x	5	3
											Отс.	
1	1	0	0	1	1	1	1	x	x	x	6	3
1	0	1	1	1	0	2	1	x	x	x	7	3
1	2	1	1	1	1	0	1	2	2	x	12	5
0	1	1	1	1	0	2	1	0	x	x	7	3
0	1	1	1	1	0	2	1	0	1	x	8	4
											Отс.	
1	1	1	1	1	0	1	x	x	0	0	6	3
0	1	1	1	1	0	2	1	0	x	x	7	3
											Отс.	
											Отс.	
0	0	1	1	1	0	2	1	0	x	x	6	3
1	2	1	1	1	1	1	1	2	0	x	11	5
0	0	1	1	1	0	1	0	1	x	x	5	3

Доля обучающихся, набравших от 5 до 7 баллов (отметка – 3) составляет 14 обучающихся – 73%; от 8 до 10 баллов (отметка – 4) – 2 обучающихся – 11 %; от 11 до 18 (отметка – 5) – 2 обучающийся - 11 %, от 0 до 4 баллов 1 ч. – 5%.

Сравнение результатов ВПР с текущей успеваемостью

№	Класс	Оценка ВПР	Годовая оценка за 7 класс	Соответствие
1	8а	3	4	Ниже годовой
2	8а	3	4	Ниже годовой

3	8а	2	3	Ниже годовой
4	8а			
5	8а			
6	8а			
7	8а	3	3	соответствует
8	8а	3	4	Ниже годовой
9	8а	3	4	Ниже годовой
10	8а	3	3	Соответствует
11	8а	4	5	Ниже годовой
12	8а	-		
13	8а	3	3	соответствует
14	8а	-		
15	8б	3	3	Соответствует
16	8б	3	3	Соответствует
17	8б	5	5	Соответствует
18	8б	3	4	Ниже годовой
19	8б	4	4	соответствует
20	8б	-		
21	8б	3	4	Ниже годовой
22	8б	3	4	Ниже годовой
23	8б			
24	8б			
25	8б	3	3	Соответствует
26	8б	5	5	соответствует
27	8б	3	3	Соответствует

Ниже годовой оценки – 9 (47%), соответствует годовой оценке – 10 (53%).

Успеваемость – 95%, качество знаний – 21% по результатам ВПР.

Неудовлетворительный результат по итогам ВПР составил 5% от числа выполнявших работу.

84% показали умения читать графики, извлекать из них информацию и делать на ее основе выводы, использовать закон/понятие в конкретных условиях. 95 % умеют интерпретировать результаты физического эксперимента

Наибольшие затруднения вызвали задания:

10 – комбинированная задача, требующая совместного использования различных физических законов. 11- задача на проверку понимания обучающимися базовых принципов обработки экспериментальных данных с учетом погрешностей измерения.

Результаты ВПР по физике в 9а классе

22.09.20 года в 9а классе МОУ «Беломестненская СОШ» была проведена Всероссийская проверочная работа по предмету физика.

Диагностическую работу по физике в 9а классе выполняли 11 обучающихся. Максимальный первичный балл за работу – 18.

Класс	Количество в классе	Выполняли работу	Номер задания	Баллы					Качество %
				0	1	2	3	Не прист.	
9а	11	10	1(16)	3	7	-	-	-	70
			2(26)	1	0	8	-	1	80
			3(16)	2	8	-	-	0	80
			4(16)	6	4	-	-	-	40
			5(16)	8	2	-	-	-	20
			6(16)	3	6	-	-	1	60
			7(16)	6	3	-	-	1	30
			8(26)	3	0	6	-	1	60
			9(26)	3	3	2	-	2	35
			10(36)	4	0	0	0	6	0

			11(36)	0	0	0	0	10	0
--	--	--	--------	---	---	---	---	----	---

Индивидуальные результаты участников

1 16	2 26	3 16	4 16	5 16	6 16	7 16	8 26	9 26	10 36	11 36	Кол. баллов	Оценка за класс 8	Отметка за ВПР
0	2	1	1	0	1	1	0	x	x	x	6	4	3
1	0	0	0	0	1	0	2	2	0	x	6	4	3
0	2	1	1	0	x	x	2	x	x	x	6	4	3
1	2	0	0	0	1	0	0	1	x	x	5	4	3
0	2	1	0	1	0	0	2	0	x	x	6	3	3
1	2	1	0	0	0	0	2	1	x	x	7	3	3
												4	Отс.
1	2	1	1	0	1	0	0	0	0	x	6	4	3
1	x	1	0	0	1	0	x	2	x	x	5	3	3
1	2	1	1	1	0	1	2	0	0	x	9	5	4
1	2	1	0	0	1	1	2	1	0	x	9	5	4

Подтвердили годовую оценку 3 чел. 30% обучающихся;

Получили оценку ниже годовой 7 чел. 70% обучающихся.

Перевод первичных баллов в отметки по пятибалльной шкале

Отметка по пятибалльной шкале	«2»	«3»	«4»	«5»
Первичные баллы	0-4	5-7	8-10	11-18

Результаты ВПР по физике в 9б классе

Диагностическую работу по физике в 9Б классе выполняли 16 обучающихся. Максимальный первичный балл за работу – 18.

Класс	Количество в классе	Выполнили работу	Номер задания	Баллы					Качество %
				0	1	2	3	Не прист.	
9Б	16	16	1(16)	4	12	-	-	-	75
			2(26)	4	5	6	-	1	69
			3(16)	6	10	-	-	0	62,5
			4(16)	3	13	-	-	-	40
			5(16)	3	13	-	-	-	20
			6(16)	8	7	-	-	1	60
			7(16)	8	7	-	-	1	30
			8(26)	3	6	1	-	6	60
			9(26)	7	6	1	-	2	35
			10(36)	6	2	0	0	8	12,5
			11(36)	3	0	0	0	13	0

Индивидуальные результаты участников

№	Оценка за 8 кл	Оценка за ВПР	баллы	1	2	3	4	5	6	7	8	9	10	11
				16	26	16	16	16	16	16	26	26	36	36
1	4	3	5	0	2	1	1	0	1	0	0	0	0	X
2	4	3	5	1	1	0	1	0	0	1	1	0	0	0
3	4	3	7	1	2	1	1	1	0	0	X	1	0	X
4	5	4	8	1	1	1	1	1	0	1	1	0	1	X
5	4	3	6	1	0	1	1	1	1	0	1	0	0	X

6	4	4	8	1	0	1	1	1	1	1	1	1	X	0
7	4	3	6	1	1	0	1	1	0	1	X	1	X	X
8	3	2	2	0	0	0	1	1	0	0	0	X	0	0
9	4	3	7	1	2	1	0	0	0	1	1	1	X	X
10	4	3	6	1	1	1	0	1	X	0	2	0	X	X
11	4	3	5	1	0	1	1	0	1	0	1	0	X	X
12	4	3	6	1	2	0	1	0	1	0	X	1	0	X
13	3	2	2	0	2	0	0	0	0	0	X	0	X	X
14	4	3	7	1	0	0	1	1	0	1	0	2	1	X
15	3	2	3	0	X	1	1	0	1	X	X	X	X	X
16	4	4	9	1	2	1	1	1	1	1	X	1	X	X

Подтвердили годовую оценку 2 чел. 12,5% обучающихся;

Получили оценку ниже годовой 14 чел. 87,5% обучающихся.

Перевод первичных баллов в отметки по пятибалльной шкале

Отметка по пятибалльной шкале	«2»	«3»	«4»	«5»
Первичные баллы	0-4	5-7	8-10	11-18

Выводы:

1. Качество знаний по физике по результатам ВПР в 8 – 9 классах низкое, есть неуспевающие учащиеся.
2. Уровень соответствия отметок за ВПР и годовых отметок за 2019 – 2020 год в 8-х классах удовлетворительный, в 9-х классах оценки были завышены.

В течение первой четверти 2020-2021 учебного года в соответствии с приказом Управления образования администрации Белгородского района от 17.09.2020 г. №851 «О проведении диагностических работ по программам основного общего образования для обучающихся 10-х классов на территории Белгородского района в 2020 году» в МОУ «Беломестненская СОШ» проводились диагностические работы для обучающихся 10 класса в формате ОГЭ.

Всего в МОУ «Беломестненская СОШ» укомплектован один 10 класс, в котором обучается 3 человека, из них – один обучающийся с ОВЗ, который участвовал в диагностических работах наравне со всеми без создания специальных условий.

Основные количественные характеристики

№	Дата	Предмет	Количество участников по плану	Количество участников по факту	Количество аудиторий, задействованных при проведении ДР-10	Количество работников, задействованных при проведении ДР-10
1	30.09.2020	русский язык	3	2	1	8
2	07.10.2020	математика	3	3	1	8
3	13.10.2020	химия	1	1	1	8
4	13.10.2020	обществознание	2	1	1	8
5	15.10.2020	биология	2	2	1	8
6	22.10.2020	география	1	1	1	8

Общий анализ результатов проведения ДР-10 по учебным предметам

Результаты диагностических работ следующие:

Предмет	Учитель	Количество	«5»	«4»	«3»	«2»	Качество	Успеваемо	Средни
---------	---------	------------	-----	-----	-----	-----	----------	-----------	--------

		о участнико в					знаний в %	сть в %	й балл
Русский язык	Ильенко Е.А.	2	1	1	-	-	100	100	4,5
Математика	Шмелева Н.М.	3	-	1	2	-	33	100	3,3
Обществознание	Андросова Н.И.	1	-	-	1	-	0	100	3
География	Андросова Н.И.	1	-	-	-	1	0	100	2
Биология	Белоусова А.Ф.	2	-	1	1	-	50	100	3,5
Химия	Белоусова А.Ф.	1	-	-	1	-	0	100	3

Сравнение результатов ДР-10 с оценками, выставленными в аттестат

Предмет	Учитель	Кол-во участников	Профиль обучения	Оценка за ДР-10	Оценка, выставленная в аттестат за 9 класс
Русский язык	Ильенко Е.А.	3	Универсальный	4	4
				5	5
				отсутствовал	
Математика	Шмелева Н.М.	3	Универсальный	3	4
				4	5
				3	4
Обществознание	Андросова Н.И.	1	Универсальный	3	4
География	Андросова Н.И.	1	Универсальный	2	5
Биология	Белоусова А.Ф.	2	Универсальный	3	5
				4	5
Химия	Белоусова А.Ф.	1	Универсальный	3	5

Выводы по итогам анализа проведения ДР-10:

1. Успеваемость учащихся 10 класса по математике, русскому языку, обществознанию, биологии, географии, химии удовлетворительная.

2. Качество знаний по русскому языку и биологии удовлетворительные, по математике – низкое, по географии, обществознанию и химии – отсутствует. Однако необходимо отметить, что обучающийся, получивший по географии неудовлетворительный результат, это ребенок с ОВЗ, который нуждается в создании специальных условий, в том числе бланков увеличенного размера.

3. При анализе диагностических работ по вышеперечисленным предметам были выявлены пробелы в освоении учащимися образовательных программ.

3.3. Результаты государственной итоговой аттестации

В 2020 году ОГЭ, ЕГЭ и ГВЭ отменили как форму аттестации для всех учеников на основании постановления Правительства от 10.06.2020 № 842. ЕГЭ сдавали только выпускники, которые планировали поступать в высшие учебные заведения. Школа выдавала аттестаты по результатам промежуточной аттестации, которую провели на основании рекомендаций Министерства просвещения и департамента образования Белгородской области с учетом текущей ситуации.

В едином государственном экзамене по русскому языку принимали участие все 100% обучающихся – 5.

№ п/п	Часть 1	Часть 2	Итого первичный балл	Итого тестовый балл
1	33	24	57	98
2	20	18	38	64
3	17	19	36	61
4	23	19	42	69
5	17	17	34	59

В ЕГЭ по математике (базовый уровень) приняли участие 4 обучающихся 11 класса (80%)

№ п/п	Дата проведения экзамена	Итого первичный балл	Итого тестовый балл

1	10.07.2020	7	33
2	24.07.2020	8	39
3	10.07.2020	21	84
4	10.07.2020	4	18

В ЕГЭ по обществознанию принимали участие 5 обучающихся (100%), двое обучающихся (40%) не преодолели минимальный порог

№ п/п	Балл
1.	35
2.	44
3.	47
4.	99
5.	41
Итого	средний балл – 53

3.4. Результативность участия в олимпиадах, конкурсах, соревнованиях, смотрах

№п/п	Название конкурса	Уровень	Участник	Результативность
1.	Всероссийский конкурс сочинений- 2020	Муниципальный	Внукова Ольга Вадимовна	Призер II место
2.	VI Международный конкурс детского рисунка «Дружная планета»	Муниципальный	Орос Ольга Андреевна	Участник
3.	Международный конкурс детского творчества «Красота Божьего мира»	Муниципальный	Пашнев Борис	Участник
4.	Международный конкурс детского творчества «Красота Божьего мира»	Муниципальный	Стронин Кирилл	Участник
5.	Международный конкурс детского творчества «Красота Божьего мира»	Муниципальный	Пономарева Александра	Участник
6.	Международный конкурс детского творчества «Красота Божьего мира»	Муниципальный	Черкашин Егор	II место
7.	Международный конкурс детского творчества «Красота Божьего мира»	Муниципальный	Куценко Кирилл	III место
8.	Международный конкурс детского творчества «Красота Божьего мира»	Муниципальный	Кулакова Эвелина	III место
9.	Региональный творческий конкурс «Я в музее»	Муниципальный	Хорунжий Полина	I место
10.	Региональный творческий конкурс «Я в музее»	Муниципальный	Бормотова Евгения	III место
11.	Региональный творческий конкурс «Я в музее»	Муниципальный	Масс Александра	I место
12.	Районный фотоконкурс «Помним! Гордимся!»	Муниципальный	Шевелев Ярослав Константинович	Участник
13.	Районный фотоконкурс «Помним! Гордимся!»	Муниципальный	Зайцева Валерия	Участник
14.	Районный фотоконкурс «Помним! Гордимся!»	Муниципальный	Гнездилова Софья	III место
15.	Районный фотоконкурс «Помним! Гордимся!»	Муниципальный	Орос Никита Андреевич	III место
16.	Районный фотоконкурс «Помним! Гордимся!»	Муниципальный	Орос Ольга Андреевна	Участник
17.	Районный фотоконкурс «Помним! Гордимся!»	Муниципальный	Силина Эльмира Андреевна	Участник
18.	Районный фотоконкурс «Помним! Гордимся!»	Муниципальный	Овчаров Андрей	Участник
19.	Районный фотоконкурс «Помним! Гордимся!»	Муниципальный	Безуглов Роман Романович	Участник
20.	Районный фотоконкурс «Помним! Гордимся!»	Муниципальный	Андросов Виталий Александрович	Участник
21.	Районный конкурс по сборке	Муниципальный	Губина Алиса	I место

	спилс- карт			
22.	Районный конкурс по сборке спилс- карт	Муниципальный	Архипова Анастасия	III место
23.	Районный конкурс по сборке спилс- карт	Муниципальный	Хворост Анастасия Алексеевна	Участник
24.	Районный конкурс по сборке спилс- карт	Муниципальный	Зеленина Александра	II место
25.	Конкурс эссе «День рубля»	Муниципальный	Калинина Дарья Александровна	II место
26.	Конкурс эссе «День рубля»	Муниципальный	Гнездилова Софья Васильевна	I место
27.	Конкурс эссе «День рубля»	Муниципальный	Пискляр Андрей Андреевич	I место
28.	V областной Фестиваль детского художественного творчества «Шаг к успеху» для детей-инвалидов и детей с ограниченными возможностями	Муниципальный	Пискляр Андрей Андреевич	II место
29.	Региональный конкурс на лучшую эмблему и девиз среди детей шестивосьмих над младшими классами	Муниципальный	Литвинова Виктория Дмитриевна	Участник
30.	Конкурс проектов «Нет в России семьи такой, где б не памятен был свой герой...»	Муниципальный	Безуглов Роман Романович	I место
31.	Конкурс проектов «Нет в России семьи такой, где б не памятен был свой герой...»	Муниципальный	Масалов Ренат Александрович	Участник
32.	Областной конкурс детских телестудий «ТелеИдея»	Муниципальный	Садовникова Дарья, Орос Ольга, Силина Эльмира	III место
33.	Конкурс детского рисунка «ЮНАРМИЯ шагает по стране»	Муниципальный	Юркова Василиса Влалимировна	Участник
34.	Конкурс детского рисунка «ЮНАРМИЯ шагает по стране»	Муниципальный	Масс Александра Олеговна	Участник
35.	Конкурс детского рисунка «ЮНАРМИЯ шагает по стране»	Муниципальный	Коваленко Татьяна	III место
36.	Конкурс детского рисунка «ЮНАРМИЯ шагает по стране»	Муниципальный	Черкашин Арсений	Участник
37.	Конкурс детского рисунка «ЮНАРМИЯ шагает по стране»	Муниципальный	Овчаренко Александра	Участник
38.	Конкурс детского рисунка «ЮНАРМИЯ шагает по стране»	Муниципальный	Гнездилова София	II место
39.	Конкурс детского рисунка «ЮНАРМИЯ шагает по стране»	Муниципальный	Мункуева Полина	III место
40.	Конкурс детского рисунка «ЮНАРМИЯ шагает по стране»	Муниципальный	Пашнев Борис	Участник
41.	Районная благотворительная акция «Доброе сердце разделит боль»	Муниципальный	Локтионова Екатерина	II место
42.	Районная благотворительная акция «Доброе сердце разделит боль»	Муниципальный	Хворост Анастасия	Участник
43.	Областной конкурс исследовательских краеведческих работ «Отечество»	Муниципальный	Иванков Артем Эдуардович	III место
44.	Областной конкурс исследовательских краеведческих работ «Отечество»	Муниципальный	Хворост Анастасия Алексеевна	I место

3.5. Работа по формированию у детей навыков здорового образа жизни



Спортивно-оздоровительное направление является одним из основных компонентов воспитательного пространства школы. Оно направлено на создание условий для обогащения знаний, развитие умений и навыков, которые помогут обучающимся осуществлять ответственное поведение в отношении собственного здоровья и личного благополучия в течение всей жизни, формирование основ здорового и безопасного образа

жизни

Деятельность школы по формированию у обучающихся навыков здорового образа жизни осуществляется на основе требований Федерального государственного образовательного стандарта.

В 2020 году работа школы по формированию здорового образа жизни велась по следующим направлениям:

- просветительском,
- физкультурно-оздоровительном,
- медико-валеологическом,
- социально-педагогическом.

Состояние здоровья учащихся систематически отслеживается классными руководителями и медицинской сестрой школы. В течение года медицинскими работниками школы осуществлялось сопровождение учебно-воспитательного процесса, которое заключалось в следующем:

- * в плановой вакцинации учащихся;
- * в целевой диспансеризации школьников;
- * в коррекции мониторинга за физическим развитием и состоянием здоровья учащихся.

В соответствии с СП 3.1/2.43598-20 в 2020/21 учебном году Школа:

1. Уведомила управление Роспотребнадзора о дате начала образовательного процесса;
2. Разработала графики входа учеников через три входа в учреждение;
3. Подготовила новое расписание со смещенным началом урока и каскадное расписание звонков, чтобы минимизировать контакты учеников;
4. Закрепила классы за кабинетами;
5. Составила и утвердила графики уборки, проветривания кабинетов и рекреаций;
6. Подготовила расписание работы столовой и приема пищи с учетом дистанцированной рассадки классов.
7. Разместила на сайте школы необходимую информацию об антикоронавирусных мерах.
8. Закупила бесконтактные термометры, рециркуляторы передвижные, средства и устройства для антисептической обработки рук, маски многоцветного использования, маски медицинские, перчатки.

Ежедневно осуществлялся контроль процесса приготовления пищи, содержание в ней жиров, белков, углеводов и витаминов, а также контроль за

выполнением требований СанПиН. Велся журнал бракеража готовой кулинарной продукции, санитарного состояния пищеблока и др.

В 2020 учебном году предоставлялось льготное питание учащимся из многодетных семей и детей с ОВЗ, а так же выдавались сух. пайки детям обучающимся на дому из многодетных семей и с ОВЗ. Все дети получали бесплатный горячий молочный завтрак в размере 45-50 рублей. Так же были организованы горячие обеды для обучающихся за родительскую доплату.

Организация питания находилась под постоянным контролем заместителя директора Машневой И.А. (ответственная за питание. Ежедневно проводился контроль закладки продуктов питания, проверялась качество приготовляемой пищи и качество сырых продуктов. В рацион детей ежедневно было включено потребление натурального мёда в объеме 10 грамм, молока (200 мл.).

Для обучающихся школы в течение года проводились беседы на классных часах по теме «Здорового питания», «Режима питания», «Как правильно питаться», «Как вести себя во время еды». В течение года на родительских собраниях обсуждались вопросы об организации питания в школе (о согласовании родительской доплаты за горячие обеды), о здоровье школьников, о проблемах эндокринной системы и профилактике заболеваний органов пищеварительной системы.

В здании школы созданы необходимые условия для сбережения здоровья учащихся. Все помещения соответствуют санитарным и гигиеническим нормам, нормам пожарной безопасности, требованиям охраны здоровья и охраны труда обучающихся. В школе имеется система водоснабжения и канализации, оборудованные санузлы, соблюдается воздушно-тепловой режим.

Имеется спортивный, хореографические залы. На территории школы оборудованы спортивные площадки для круглогодичных занятий футболом, баскетболом, волейболом, установлена площадка ГТО.

В школе соблюдается санитарно-гигиенические требования: проветривание помещений, ежедневная влажная уборка классов и школьных помещений, классы освещаются лампами, в школе много зеленых растений, классы обеспечены мебелью, Посадка учащихся в классах осуществляется согласно рекомендации врача, на основании медицинского заключения. Учебно-воспитательный процесс осуществлялся в соответствии с режимными моментами и включает в себя: прогулку на свежем воздухе, спортивные занятия, занятия по интересам, выполнение домашних заданий. Все виды деятельности организуются при обязательном соблюдении требований СанПиН.

Одним из важнейших направлений работы являлась физкультурно-оздоровительная и спортивно - массовая работа.

Учителями физической культуры Пономаревым М.С. и Семижоновым М.И. велась работа по популяризации занятий физической культурой среди учащихся и их родителей. Пропаганда здорового образа жизни проходила через урочную и внеурочную деятельность. В школе по утвержденному плану осуществлял свою деятельность спортивный клуб «Надежда». Работало объединение дополнительного образования «Волейбол» от Спортивного центра Белгородского района.

Учащиеся школы активно занимались на школьном стадионе, принимали участие в школьных и районных спортивных соревнованиях.

На уроках проводятся физминутки, оздоровительные паузы направлены на повышение двигательной активности учащихся и снятия переутомления.

Педагоги школы больше внимания уделяют построению урока, подразумевающее оптимальное чередование различных видов занятий, неодинаковых по продолжительности, трудности и утомляемости.

Сохранению высокой работоспособности на протяжении учебного года содействует составленное расписание уроков. Обязательным условием эффективности урока является выполнение требований СанПиН.

Учителя школы выполняют гигиенические требования к организации урока: плотность урока, количество и смена видов деятельности, разнообразие и чередование методов и приемов, наличие эмоциональных разрядок, осуществляют контроль осанки, позы, психологического климата в классе. Учебные занятия начинаются с 8.30 часов.

Большую помощь школьникам в разрешение различных проблем оказывала социальный педагог Пахомова К.А. Цель её работы - обеспечение благоприятного социально-психологических условий для успешного совершенствования личности обучающихся. Одной из задач данного направления являлось оказание помощи детям из «группы риска». Решение проблем осуществлялось через тренинги общения, индивидуальные консультации, профориентационную работу.

На протяжении учебного года специалисты школы решали конфликтные ситуации, приглашая за «круглый стол» всех участников образовательного процесса; постоянно работали с трудными подростками; разъясняли родителям истинные причины трудностей в учебе и нарушении поведения; контролировали посещаемость.

Проводилась профилактика правонарушений, комплексные мероприятия по предупреждению и профилактике ДДТТ. Были организованы лекции и беседы для учащихся классов по профилактике курения. Просветительская деятельность заключалась в индивидуальной работе с учителями, с родителями и учащимися школы. Информация для родителей размещалась на стендах в библиотеке, в вестибюле школы, на сайте. Темы для размышления были разнообразные: здоровое питание; профилактика различных заболеваний, таких как грипп, заболевание глаз, заболеваний органов пищеварительной системы, остеопороз, сколиоз и т.д.

Пропаганда здорового образа жизни с учащимися велась на уроках (окружающий мир, ОБЖ, биология, география, физкультура, уроки здоровья в начальной школе), классных часах, через внеклассную работу (экскурсии, конкурсы)

В структурном подразделении «детский сад» большое внимание уделяется оздоровительной работе, направленной на укрепление здоровья детей, профилактике заболеваний и формированию основ здорового образа жизни.

Для решения вопросов оздоровления детей в детском саду в 2020 году проводилась следующая работа:

1. Используется система методов и средств, направленных на обеспечение успешной психической и физической адаптации детей к условиям детского сада, укреплению их здоровья:

2. Ведется активная работа с семьями воспитанников, оформляются стенды, папки-передвижки, где представлены рекомендации по оздоровительным, закаливающим мероприятиям, режимом дня, возрастным особенностям детей; проводятся родительские собрания, консультации,

индивидуальные беседы по вопросам формирования здорового образа жизни, профилактики заболеваний, коррекции отклонений в развитии; родители принимают активное участие в праздниках и досугах.

В группе разработан режим дня с учётом возрастных особенностей детей и специфики сезона (на тёплый и холодный период года). Для занятий с детьми в зале имеется необходимое оборудование. В течение года систематически проводится в детском саду:

- утренняя гимнастика в зале и на улице,
- активный отдых,
- воздушные и солнечные ванны,
- спортивные праздники, развлечения.

Физкультурно-оздоровительное развитие дошкольника является важным направлением деятельности нашего детского сада. Для развития данного направления в структурном подразделении «детский сад» созданы следующие условия:

Для успешной реализации оздоровительных задач в работе с детьми, в структурном подразделении «детский сад» установлены такие формы организации:

- утренняя гимнастика;
- физкультурные занятия в зале и на спортивной площадке;
- физкультминутки;
- гимнастика после сна;
- спортивные игры, праздники, развлечения, дни здоровья;
- хождение босиком (летом);
- индивидуальная работа с детьми.

Решению оздоровительных задач способствуют следующие формы организации детей:

- двигательная разминка между занятиями;
- двигательно-оздоровительные физкультурные минутки;
- прогулки;
- подвижные игры на свежем воздухе;
- гимнастика пробуждения после дневного сна,
- самостоятельная двигательная деятельность детей.

3.6. Анализ мероприятий по воспитанию обучающихся

Воспитательная деятельность школы в 2020 учебном году строилась в соответствии с целями, задачами, приоритетами Стратегии воспитания Российской Федерации на период до 2025 года. Приоритетной задачей школы в сфере воспитания детей является развитие высоконравственной личности, разделяющей российские традиционные духовные ценности, обладающей актуальными знаниями и умениями, способной реализовать свой потенциал в условиях современного общества, готовой к мирному созиданию и защите Родины.

Основной целью воспитания являлось создание в школе единого воспитательного пространства детства, главной ценностью которого является личность каждого ребенка; создание условий для формирования духовно развитой, творческой, нравственно и физически здоровой личности, способной на созидательный труд и сознательный выбор жизненной позиции, на самостоятельную выработку идей на

уровне достижений культуры, умеющую ориентироваться в современных социокультурных условиях.

Для реализации этой цели школой решались следующие задачи:

– Воспитание на основе общечеловеческих и научных ценностей, усиление внимания к патриотическому, гражданскому и нравственному воспитанию.

– Формирование высоких нравственных качеств личности: милосердия, доброты, порядочности и др.

– Формирование устойчивого интереса к знаниям, способности к самообразованию.

– Совершенствование системы трудового воспитания школьников, с ориентацией на новые социально-экономические условия.

– Создание условий, благоприятных для укрепления физического, нравственно-психического здоровья учащихся школы, формирование здорового образа жизни.

– Координация деятельности и взаимодействия всех звеньев системы: базового и дополнительного образования, школы и социума, школы и семьи.

– Сотрудничество с семьями обучающихся, работа с родителями.

– Формирование интереса обучающихся к изучению отечественной истории, культуры, краеведения, истории и культуры других народов, – формирование такого мышления осуществляется в процессе урочной и внеурочной работы.

– Развитие школьного самоуправления.

– Развитие материальной базы и инфраструктуры воспитательной работы.

Исходя из целей и задач воспитательной работы, были определены приоритетные направления воспитательной деятельности школы:

- Воспитание гражданственности, патриотизма, уважения к правам, свободам и обязанностям человека;

- Воспитание нравственных чувств и этического сознания.

- Воспитание трудолюбия, творческого отношения к учению, труду, жизни.

- Формирование ценностного отношения к семье, здоровью и здоровому образу жизни.

- Воспитание ценностного отношения к природе, окружающей среде.

- Воспитание ценностного отношения к прекрасному, формирование представлений об эстетических идеалах и ценностях.

Целью внеклассной деятельности являлось повышения уровня самореализации школьников, развитие их творческих, интеллектуальных, научных, художественных, технических, спортивных, коммуникативных способностей.

Действенность осуществления функций планирование воспитывающей деятельности нашли свое отражение в реализации конкретных дел в каждом классе, в традиционных мероприятиях классов и школы, которые были определены в задачах классных коллективов на учебный год.

В целом, воспитательная работа в классах была многоплановая и разносторонняя. Классные руководители методически грамотно оформляют планы воспитательной работы; конкретные цели и задачи в каждом классе определяют реальные дела на весь учебный год. Работа классных руководителей ведется в четкой координации деятельности классного коллектива с родителями учащихся, общественностью и сложившимися традициями школы, с опорой на законодательную базу РФ.

Осуществляя задачу всестороннего развития личности, школа организует работу дополнительного образования. 92 % обучающихся посещают объединения дополнительного образования.

МБУ ДО «Разуменская ДШИ» на базе школы реализовывает такие направления дополнительного образования как: фортепиано, аккордеон, вокал, хор, хореография. Дополнительные объединения укрепляют здоровье детей, приобщают к миру искусств, воспитывают чувство прекрасного. Деятельность этих кружков интересна и содержательна.

В школе ведется внеурочная деятельность для обучающихся 1-9 классов. По следующим направлениями:

- спортивно-оздоровительное,
- духовно-нравственное,
- социальное,
- общеинтеллектуальное,
- общекультурное

Обучающиеся этих классов ежедневно посещали кружки с разнообразными направлениями: «Занимательная математика», «Гимнастика для ума», «Планета здоровья», «Корректирующая гимнастика», «Зернышки», «Православная культура», «Этика: азбука добра», «Разговор о правильном питании».

Для старшеклассников открыли свои двери кружки: «Православная культура», «Отряд юных пожарных», «ГТО», «Народный костюм Белгородчины», «Спортивный туризм», «Юные музейеды», «Занимательный немецкий язык», «Литературная мастерская», «Проектная мастерская», «Экология»

Увеличилось количество активных форм работы, успешно реализующихся через традиционные мероприятия, способствующие формированию общешкольного коллектива и украшающие его жизнь. Это традиционные мероприятия: «Праздник первого звонка», «День Учителя», «День защитников Отечества», «Международный женский день», «День победы – 9 мая», «Последний звонок» КТД «День осени», «Новый год у ворот», «Праздник весны», «Дни здоровья», конкурсы рисунков к красным дням календаря, Новому году, 23 февраля, 8 Марта, соревнования и конкурсы в рамках месячника по военно –патриотическому воспитанию, «Зарница», классные часы, посвящённые здоровому образу жизни, туристический слет, работа летнего оздоровительного лагеря и другие.

Ежегодной традицией стало проведение кинолекториев посвященных военной тематике для учащихся старших классов. А так же участие в районном этапе конкурса «Смотр строя и песни».

Гражданско-патриотическое воспитание так же осуществляется и через работу школьного музея (руководитель Чаплыгин О.В.)

В рамках духовно-нравственно и эстетического направления учащиеся школы приняли участие в муниципальном этапе конкурса-игры «Знатоки православной культуры-2020», региональном конкурсе чтецов «Живая классика».

Ежегодно школой совместно с Богоявленским храмом во главе с отцом Сергием, организуются и проводятся православные праздники, ребята с удовольствием посещают службы, проводимые в храме. Неоднократно проводились Литературные дни совместно с Зеленополянкой поселенческой библиотекой.

В рамках гражданско-правового направления прошли выборы Президента школы и школьного Парламента, президента детской организации «Пчелка». В целях правового просвещения среди учащейся молодежи был проведен конкурс сочинений «Молодежь и выборы», конкурс рисунков «Впервые голосующему».

В рамках профессиональной ориентации для учащихся были организованы встречи с представителями колледжей, университетов, предприятий города и района. На информационных стендах вывешивалась информация о днях открытых дверей в образовательных учреждениях и о наличии обучаемых профессий.

Дежурными школы проводились рейды по контролю посещаемости, наличию учебных принадлежностей, итоги успеваемости. Проводились дисциплинарные линейки. Организовывалась помощь отстающим в учебе.

Воспитательная работа велась с учетом возрастных, индивидуальных особенностей каждого ученика, стиля взаимоотношений между педагогами и детьми, педагогами и родителями. Эффективность и действенность осуществления функций планирования нашли свое отражение в реализации конкретных дел в каждом классе, в традиционных мероприятиях классов и школы.

В целом, воспитательная работа в школе была многоплановой и разносторонней. Воспитательная работа в школе главным образом опиралась на работу Ученического Совета, МО классных руководителей, Совета по профилактике, классных руководителей, социального педагога.

Реализованы планы совместной работы с такими учреждениями как: Администрация Беломестненского сельского поселения, Беломестненский ДК, Зеленополянская библиотека, Беломестненский ФАП.

Подводя итоги за 2020 учебный год, хочется отметить, что поставленные цели и задачи реализованы. Коллектив учителей и классных руководителей приложил достаточно усилий для реализации задач по воспитанию детского коллектива. При всех положительных моментах работы с детьми острой остается проблема сквернословия, табакокурения, отсутствие школьной формы и сменной обуви у школьников (что послужит основной задачей воспитания на новый учебный год).

Раздел 4. Организация учебного процесса

4.1. Организация учебного процесса в школе

Организация учебного процесса регламентируется учебным планом, годовым календарным учебным графиком и расписанием занятий, где нашли отражение односменность занятий, пятидневная учебная неделя.

Максимальный объем учебной нагрузки обучающихся соответствует максимально допустимому количеству часов с учетом учебной недели.

Учебный план обеспечивает сложившиеся ориентиры школы в выборе содержания образования и согласно статусу учреждения реализует программы общего образования и дополнительного образования. Учебный план определяет максимальный объем учебной нагрузки учащихся, распределяет время, отводимое на освоение федерального, регионального и школьного компонентов государственного образовательного стандарта по классам и образовательным областям, и реализует стратегическую цель содержания образования – предоставление каждому ученику возможности удовлетворения его образовательных потребностей и запросов.

Учебный план школы был направлен на реализацию следующих задач:

1) формирование общей культуры личности обучающихся на основе усвоения минимума содержания образовательных программ, их адаптации к жизни в обществе,

2) создание основы для осознанного выбора и последующего освоения профессиональных образовательных программ;

3) обеспечение широкой образовательной подготовки учащихся, подготовки их к получению высшего образования, к творческому труду в различных сферах научной и практической деятельности, выявлению способных и одаренных детей,

4) создание условий для развития индивидуальных способностей каждого ребенка;

5) построение основного и дополнительного образования на основе принципов здоровьесбережения, формирования представлений о здоровом образе жизни как принципиальном элементе интеллектуально - нравственной культуры

учащихся. Учебный план состоит из обязательной части и части учебного плана, формируемой участниками образовательных отношений.

Обязательная часть учебного плана определяет состав обязательных учебных предметов федерального компонента, представленных в полном объеме.

Часть плана, формируемая участниками образовательных отношений, представлена числом часов, отводимых на обеспечение интересов образовательного учреждения, индивидуальных потребностей и запросов обучающихся, их родителей (законных представителей).

Обучение в 1 – 4 классах ведется по УМК «Школа России» под редакцией Андрея Анатольевича Плешакова.

Учебные занятия для 1 – 4 классов (ФГОС) проводятся по 5-дневной учебной неделе первую смену. В первом классе – используется «ступенчатый» режим обучения в первом полугодии (в сентябре, октябре - по 3 урока в день по 35 минут каждый, в ноябре-декабре - по 4 урока в день по 35 минут каждый; январь - май - по 4 урока в день по 40 минут каждый).

Продолжительность учебных занятий во 2-4 классах – 45 минут.

Наиболее трудные предметы проводятся на 2 уроке. В середине рабочего дня в 1-м классе организована динамическая пауза продолжительностью 40 минут. Обучение в 1 классе проводится без балльного оценивания знаний обучающихся и домашних заданий, в двух первых четвертях второго класса обучение также проводится без балльного оценивания знаний обучающихся.

Дополнительные недельные каникулы для обучающихся 1-х классов установлены в середине третьей четверти.

На уровне начального общего образования основной аспект делается на формирование прочных навыков учебной деятельности, на овладение учащимися устойчивой речью, письменной и математической грамотностью, на воспитание культуры речи и общения. Базовая часть учебного плана включает обязательный набор предметов, соответствующих федеральному базисному учебному плану и обеспечивается типовыми программами для начальной школы.

Учебный план для 5 – 9 классов (ФГОС) ориентирован на 5-летний нормативный срок освоения государственных образовательных программ основного общего образования. Продолжительность учебного года для 5 – 8 классов 34 учебных недели (без учета промежуточной аттестации), для 9 класса – 34 недели (без учёта государственной итоговой аттестации). Продолжительность уроков во всех классах 45 минут.

Основное внимание на уровне ООО акцентируется на создании условий для формирования у школьников познавательных интересов, что позволяет им определить область научных знаний, в рамках которой на старшей ступени может состояться их самоопределение.

Среднее общее образование – завершающий уровень общего образования, призванный обеспечить функциональную грамотность и социальную адаптацию обучающихся, содействовать их общественному и гражданскому самоопределению. Эти функции предопределяют направленность целей на формирование социально грамотной и социально мобильной личности, осознающей свои гражданские права и обязанности, ясно представляющей себе потенциальные возможности, ресурсы и способы реализации выбранного жизненного пути. Эффективное достижение указанных целей возможно при введении профильного обучения.

Работа структурного подразделения «детский сад» была организована в соответствии с учебным планом и календарным графиком.

Учебный план структурного подразделения «детский сад» является нормативным актом, устанавливающим перечень образовательных областей и объём

учебного времени, отводимого на проведение образовательной деятельности. Учебный план включает базовую и вариативную часть.

В календарном учебном графике структурного подразделения «детский сад» отражены особенности учреждения: в МОУ функционирует 1 разновозрастная группа: с 4,5 до 7 лет.

Режим работы структурного подразделения «детский сад»: пятидневная рабочая неделя.

Выходные дни: суббота, воскресенье, праздничные дни.

График работы групп: с 7.00-19.00 (12 часовой режим пребывания)

Продолжительность учебного года: Начало учебного года - 01 сентября. Конец учебного года 31 августа. Образовательная деятельность в группе общеразвивающей направленности осуществляется в период с 01 сентября по 31 мая.

с 27 декабря по 10 января - новогодние каникулы;

с 1 июня по 31 августа - летний оздоровительный период.

Во время новогодних каникул и в летний оздоровительный период образовательная деятельность проводится художественно - эстетического и физкультурно - оздоровительного направлений: музыкальная, спортивная, изобразительная в форме игровых ситуаций, развлечений, акций и т.д.

1.2. Организация образовательного процесса в структурном подразделении «детский сад»

В разновозрастной группе (4-7 лет) работают два воспитателя и помощник воспитателя. Списочный состав группы составил 32 ребенка, из них 16 девочек, и 16 мальчиков.

Разновозрастная группа комбинированной направленности делится на 3 подгруппы с учетом возраста: подготовительная подгруппа (6-7 лет), старшая подгруппа (5-6 лет), средняя подгруппа (4-5 лет). В подготовительной подгруппе 14 детей, которые в 2021 году пойдут в школу; в старшей подгруппе - 11, в средней подгруппе - 7. В подготовительной подгруппе 1 ребенок с ОВЗ, который занимался по адаптированной основной образовательной программе с задержкой психического развития. Между воспитанниками преобладают партнерские взаимоотношения. Конфликты между детьми, если и возникают, то быстро и продуктивно разрешаются.

В течение года дети развивались согласно возрасту, изучали программные материалы и показали позитивную динамику по всем направлениям развития. Воспитательно-образовательный процесс ориентирован на реализацию рабочей программы, разработанной на основе Образовательной программы дошкольного образования.

Работа группы осуществлялась исходя из основных годовых задач и в соответствии с годовым планом работы. В течение года соблюдался режим дня и санитарно-гигиенические требования пребывания детей в группе.

С детьми систематически проводилась организованная образовательная деятельность. При её проведении использовались как традиционные методы работы (наблюдение, беседы, сравнение, мониторинг, индивидуальная работа), так и нетрадиционные методы работы (пальчиковые игры, массаж пальцев, гимнастика для глаз, физминутки, различные виды ходьбы и бега под музыку, чтение стихотворений, сопровождаемое движениями, мимические упражнения, а также чистоговорки, речевые и музыкальные игры, логоритмика). Для работы с детьми создана «оздоровительная папка».

Поставленные цели достигнуты в процессе осуществления разнообразных видов деятельности: игровой, коммуникативной, трудовой, познавательно-исследовательской, продуктивной, музыкально-художественной и художественной

литературы. Все виды деятельности представляют основные направления развития детей: физическое, познавательное-речевое, художественно-эстетическое.

В связи с этим, воспитательно-образовательный процесс в группе опирается на новые педагогические технологии, инновационные методики с учётом индивидуально-психологических, физиологических особенностей каждого ребёнка и с использованием здоровьесберегающих технологий, мультимедийного оборудования: электронных презентаций, наглядно-демонстрационного материала, аудио сказок, развивающих и обучающих мультфильмов.

В учебно-образовательной и повседневной игровой деятельности дети получили знания о труде людей, о сезонных изменениях в природе, об условиях необходимых для роста растений, о домашних и диких животных, птицах перелётных и зимующих. Проводилось много бесед о явлениях общественной жизни, о родной стране, о членах семьи и об их заботе друг о друге и о её значимости.

Дети умеют различать: в случае неосторожного обращения с огнем или электроприборами может произойти пожар; правила проведения с незнакомыми людьми; правила дорожного движения и поведения на улице; сигналы светофора; специальный транспорт; правила поведения в общественном транспорте.

Все воспитанники группы любят инсценировать отрывки из знакомых сказок, используя фигурки настольного театра. Ещё не все ребята произносят чётко звуки, затрудняются в составлении рассказов из личного опыта и по картинке. Углубленная работа по этой теме будет продолжена.

Усвоение программного материала вызывает затруднения у некоторых дошкольников. С этими детьми продолжается работа по развитию познавательной сферы, с помощью индивидуализации образовательного процесса и дидактических игр.

В продуктивных видах деятельности проделана большая работа по воспитанию эмоциональной отзывчивости при восприятии иллюстраций, произведений народного декоративно-прикладного искусства. В своих работах дети используют различные цветовые гаммы для создания выразительных образов и замысловатых по содержанию сюжетов. Правильно пользуются карандашами, красками. Познакомились с декоративной росписью Гжельская, Дымковская и др. Дети научились лепить по представлению героев из сказок (медведь, лиса и зайчик). Научились лепить с натуры (овощи, фрукты, посуда, игрушки). А также лепить посуду из целого куска пластилина. Правда не все ребята без особого затруднения делят пластилин на куски, рассчитывая количество деталей предполагаемой поделки и её размер. У детей усовершенствован навык работы с ножницами. Ребята могут вырезать бумагу на короткие и длинные части, вырезать круги из квадратов.

В группе обеспечены условия и проводится систематическая работа для нравственного воспитания детей. Дети учатся дружно играть и помогать друг другу при затруднениях, вежливо здороваются, прощаются, благодарят за помощь, осваивают знания и умения - адекватно ориентируются в доступном социальном окружении, используя навыки социального партнерства для личного гармоничного развития в социуме. Сложность в группе создаёт поведение гиперактивных детей, мы постоянно проводим работу и в дальнейшем особое внимание будем уделять и учить детей жить дружно, помогать друг другу, вместе пользоваться игрушками, книгами и соблюдать правила поведения в детском саду.

В течение года в группе регулярно проводилась воспитательно-образовательная и физкультурно-оздоровительная работа. Проводились закаливающие и профилактические мероприятия на прогулке и в группе.

Ежедневно проводились утренние зарядки, прогулки с подвижными играми, бодрящая и дыхательная гимнастика, физминутки.

Детям вошло в привычку следить за своим внешним видом, мыть руки перед едой и после туалета, красиво и правильно принимать пищу, хотя есть исключения: но

они стараются соответствовать уровню других ребят. Трудовое воспитание на конец учебного года находится на достаточно высоком уровне. В групповой комнате дети умеют поддерживать порядок, убирают свои игровые места. Предполагаемая причина данного явления - самостоятельность и заинтересованная активность детей.

В учебной зоне собран богатый материал по всем разделам программы. По развитию речи имеются красочные иллюстрации по темам «Времена года», «Овощи и фрукты», «Дикие и домашние животные», «Рыбы», «Птицы», «Животные Севера», «Животные жарких стран», сборники стихов и рассказов, дидактические игры, сюжетные картины по обучению рассказыванию и т. д.

В период с сентября по январь обновлялась и пополнялась развивающая среда в группе: изготовлены стенды по правилам дорожной безопасности, дидактические игры (папки – передвижки с информацией для родителей, раздаточный материал).

В группе имеется необходимое оснащение игровой деятельности. Представлены сюжетно-ролевые игры: «Больница», «Магазин», «Парикмахерская», «Военные». У детей данной возрастной группы ярко проявляется интерес к игре. Игра продолжает оставаться основной формой организации их жизни. В течение дня дети участвуют в разнообразных играх. Часть из них организуется и используется как средство решения определенных задач. Например, игры с готовым содержанием и правилами используются для развития внимания, речи, умения сравнивать, действовать по элементарному алгоритму. У детей наблюдается пробуждение интереса к правилам поведения.

Есть различный строительный материал, развивающие мозаики и конструкторы, которые дети часто используют как предметы-заместители.

Оборудован музыкальный уголок, где в наличии музыкальные и шумовые инструменты, театральный уголок.

В группе в свободном доступе для детей имеются необходимые материалы для художественного творчества дошкольников (карандаши, краски, кисти, пластилин, доски для лепки, стеки, ножницы, иллюстративный материал и т.д.). Детские творческие работы выставляются на «Стене творчества».

Для формирования у детей элементарных математических представлений имеется материал для обучения детей счету, развитию представлений о величине и форме предметов, цифры, часы, и развивающие игры.

Для речевого развития дошкольников есть книжный уголок в соответствии с возрастом детей, подборка тематических иллюстраций. Имеется также уголок дежурства.

Однако предметно-развивающая среда группы не полностью укомплектована в соответствии с современными требованиями.

Взаимодействие с родителями воспитанников

Информирование родителей о ходе образовательного процесса проводится в форме индивидуальных консультаций, родительских собраний, оформления информационных стендов, организации выставок детского творчества, приглашения родителей на детские праздники, создания памяток, общения на сайте группы «Светофорик». На протяжении учебного года родителям предоставлялась возможность участвовать в проектах.

Родители принимали активное участие жизни группы на субботниках.

Результатом взаимодействия педагогов и родителей являются повышение активности родителей в жизни группы и детского сада; выставки совместных поделок и рисунков детей и родителей; участие в праздниках и досугах, совместной проектной деятельности, спортивных мероприятиях.

Краткая характеристика мероприятий с детьми в течение года

В течение года с детьми в группе были проведены мероприятия, которые подготовили воспитатели. В период с сентября по май дети нашей группы с большим интересом принимали участие в тематических праздниках: День Знаний, Праздник осени «Волшебница осень», День Матери, Новогодний утренник «В поисках морковки для снеговика», Масленица, Международный женский день, Пасха, День Защитников Отечества, День Победы.

Раздел 5. Востребованность выпускников

Информация

о продолжении обучения, трудоустройстве выпускников 9 класса, обучавшихся в МОУ «Беломестненская СОШ» в 2019-2020 учебном году

<i>Общее кол-во выпускников</i>	<i>Продолжили обучение в 10 классе</i>	<i>Поступили на обучение в СПО</i>	<i>Трудоустроены</i>
17	2	15	0

Информация

о продолжении обучения, трудоустройстве выпускников 11 класса, обучавшихся в МОУ «Беломестненская СОШ» в 2019-2020 учебном году

<i>Общее кол-во выпускников</i>	<i>Продолжили обучение в СПО</i>	<i>Поступили на обучение в вузы</i>	<i>Трудоустроены</i>
5	1	4	0

Раздел 6. Качество кадрового, учебно-методического, библиотечно-информационного обеспечения

Кадровое обеспечение

Коллектив школы насчитывает 22 педагогических работника школы и 2 воспитателя структурного подразделения «детский сад». Школа укомплектована на 100% высококвалифицированными кадрами, среди которых нагрудным знаком «Почетный работник общего образования Российской Федерации» награждены 3 учителя нагрудным, знаком «Отличник народного просвещения» - 2 учителя, 1 педагог – победитель конкурсного отбора «Лучшие учителя России» в рамках ПНПО.

Качество квалификации педагогических кадров школы – один из главных ресурсов, способствующих решению поставленных задач. Из 20 педагогических работников:

<i>Квалификационная категория</i>	<i>Высшая</i>	<i>Первая</i>	<i>Без категории/ аттестованы на соответствие занимаемой должности</i>
Учителя	3	10	9/7
Воспитатели дошкольной группы	1	1	0
Администрация	0	1	2

Педагогические работники в соответствии с профессиональным уровнем и наличием педагогических и методических знаний привлекаются членами предметных комиссий по оценке предметных олимпиад и конкурсов (Андросова Н.И., Белоусова А.Ф., Литвиненко Е.А., Овчарова Т.В.), проводят экспертизу работ учащихся по ОГЭ (Овчарова Т.В., Андросова Н.И.). Директор школы Литвиненко Е.А. является экспертом ГАК.

Педагоги принимают активное участие в конференциях регионального, федерального международного уровня.

Учебно-методическое, библиотечно-информационное обеспечение

Для реализации основной образовательной программы школа обеспечена учебниками, учебными пособиями, учебно-методической литературой и материалами по всем учебным предметам ООП, укомплектована печатными и электронными информационно-образовательными ресурсами по всем предметам учебного плана. Имеются электронные приложения, являющиеся составной частью отдельных программ.

В школе имеется библиотека, оборудованная доступом в интернет, АРМ.
Формирование и использование библиотечного фонда:

Наименование показателей	№ строки	Поступило экземпляров за отчетный год	Выбыло экземпляров за отчетный год	Состоит экземпляров на конец отчетного года
1	2	3	4	5
Объем библиотечного (книжного) фонда – всего (сумма строк 06 – 09)	01	494		12 576
из него:				
учебники	02	494		4 889
учебные пособия	03	0		1 000
художественная литература	04	95		6 595
справочный материал	05	15		92
Из строки 01:				
печатные издания	06	604		12 576
аудиовизуальные документы	07			
документы на микроформах	08			
электронные документы	09			

Наименование показателей	№ строки	Всего
1	2	3
Число посадочных мест для пользователей библиотеки, мест	01	20
в том числе оснащены персональными компьютерами	02	
из них с доступом к Интернету	03	
Численность зарегистрированных пользователей библиотеки, человек	04	251
Число посещений, человек	05	4 515
Наличие электронного каталога в библиотеке (укажите соответствующий код: да – 1; нет – 0)	06	0
Количество персональных компьютеров, единиц	07	1
Наличие в библиотеке (укажите соответствующий код: да – 1; нет – 0):		
принтера	08	1
сканера	09	1
ксерокса	10	0
стационарной интерактивной доски	11	0
многофункционального устройства (МФУ, выполняющего операции печати, сканирования, копирования)	12	0

Раздел 7. Материально-техническая база

Учебный процесс обеспечивают:

- 19 оснащенных кабинетов,
- 9 автоматизированных рабочих мест (АРМ) учителя,
- 1 компьютерный класс,
- актовЫй зал,

- столовая.

Для полноценных занятий физической культурой и спортом в учреждении имеется:

- зал хореографии,
- 1 спортивный зал,
- 2 спортивные площадки с баскетбольным и волейбольным полями, беговыми дорожками,
- Площадка ГТО.

Для проведения подвижных перемен на пришкольной территории обустроены зоны отдыха, релаксации, игровые зоны, спортивный городок.

Количество персональных компьютеров и информационного оборудования:

Персональные компьютеры – всего	01	25
из них:		
ноутбуки и другие портативные персональные компьютеры (кроме планшетных)	02	13
планшетные компьютеры	03	0
находящиеся в составе локальных вычислительных сетей	04	25
имеющие доступ к Интернету	05	25
имеющие доступ к Интранет-порталу организации	06	0
поступившие в отчетном году	07	4
Электронные терминалы (инфоматы)	08	0
из них с доступом к ресурсам Интернета	09	0
Мультимедийные проекторы	10	10
Интерактивные доски	11	0
Принтеры	12	10
Сканеры	13	2
Многофункциональные устройства (МФУ, выполняющие операции печати, сканирования, копирования)	14	5
Ксероксы	15	0

Раздел 8. Функционирование внутренней системы оценки качества образования

В ОУ функционирует внутренняя система оценки качества образования.

Система оценки качества образования строится с учетом следующих основных составляющих образовательного процесса:

- обучающиеся, родители (законные представители);
- обучающие (учителя, преподаватели);
- содержание образования (учебная и методическая литература);
- ресурсное обеспечение (организационное, материально-техническое, информационное, финансовое).

Практическое осуществление ВСОКО строится в соответствии с Законом «Об образовании в РФ», нормативно-правовыми актами Правительства РФ, Министерства образования РФ, регламентирующими реализацию всех процедур контроля и оценки качества образования.

Целью ВСОКО является получение объективной информации о состоянии качества образования, степени соответствия образовательных результатов и условий их достижения требованиям, определяемым государственным и социальным стандартами, о тенденциях изменения качества образования и причинах, влияющих на его уровень.

Основными задачами ВСОКО являются:

- формирование единого понимания критериев образования и подходов к его измерению;
- определение степени соответствия качества образования в школе государственным социальным стандартам;

- информационное, аналитическое и экспертное обеспечение мониторинга школьной системы образования;
- разработка единой информационно-технологической базы системы оценки качества образования;
- формирование ресурсной базы и обеспечение функционирования школьной образовательной статистики и мониторинга качества образования;
- изучение и самооценка состояния развития образования в школе с прогностической целью определения возможного рейтинга школы по результатам государственной аккредитации;
- выявление факторов, влияющих на повышение качества образования;
- определение рейтинга педагогов и размера стимулирующей надбавки к заработной плате за высокое качество обучения и воспитания;
- определение направлений повышения квалификации педагогических работников, повышение квалификации педагогических работников по вопросам, касающимся требований к лицензированию, аккредитации школы, аттестации педагогов, индивидуальных достижений обучающихся;
- реализация механизмов общественной экспертизы, гласности и коллегиальности при принятии стратегических решений по вопросам оценки качества образования;
- стимулирование инновационных процессов с целью поддержания и постоянного повышения качества и конкурентоспособности.

Результаты внутреннего аудита обсуждаются на совещаниях при директоре, педагогических советах школы, научно-методических советах, заседаниях школьных методических объединений, общешкольных родительских собраниях.

В МОУ «Беломестненская СОШ» имеются в наличии документы, регламентирующие функционирование внутренней системы оценки качества образования: план внутришкольного контроля, перспективный план аттестации педагогических работников, перспективный план курсовой переподготовки педагогических работников, перспективный план предметно-обобщающего контроля, справки, протоколы производственных совещаний, заседаний педагогического совета, методического совета, методических объединений, приказы.

В число мероприятий внутреннего контроля входят тематический, классно-обобщающий, предметно-обобщающий, персональный, оперативный, заключительный, фронтальный, комплексный виды контроля. Формы контроля включают в себя посещение уроков, наблюдение, тестирование, анкетирование, и др.

Объектами контроля являются условия реализации основной образовательной программы, учебно-воспитательный процесс, качество процесса освоения основной образовательной программы, результаты освоения основной образовательной программы.

По итогам всех видов контроля в 2020 году был проведён всесторонний анализ результатов работы, отмечены положительные и отрицательные тенденции развития, выявлены обучающиеся с низкими образовательными результатами и нуждающиеся в оказании всесторонней педагогической поддержки и помощи, даны рекомендации педагогическим работникам, родителям, обучающимся, поставлены задачи на следующий год.

Исходя из результатов самообследования мы определяем следующие приоритетные направления работы на новый 2021 год:

Общешкольные задачи:

– обеспечить контроль за созданием безопасных условий обучения и воспитания в школы;

– обеспечить развитие здоровьесберегающей инфраструктуры школы (создать рекреационные, спортивно-оздоровительные зоны в школе и на территории).

Педагогические задачи:

– продолжить отбор и внедрение элементов эффективных образовательных, здоровьесберегающих технологий, качественных дидактических материалов, педагогических методик, обеспечивающих охрану и укрепление здоровья;

– при организации учебного процесса учитывать общую учебную нагрузку, психофизическое состояние обучающегося, предусмотреть дифференцированные, индивидуальные домашние задания;

– усилить внутришкольный контроль за проведением уроков с позиции здоровьесбережения;

– учителям-предметникам продолжить формирование здорового образа жизни у обучающихся школы через уроки, внеурочную занятость;

– классным руководителям продолжить формировать здоровый образ жизни у обучающихся через систематические воспитательные мероприятия.

Социо-психологические задачи:

– продолжить проведение диагностик, мониторингов, анкетирования по раннему выявлению детей с возможной дезадаптацией, обучающихся, имеющими низкий уровень учебной мотивации;

– продолжить проведение диагностик, мониторингов, анкетирования классных руководителей по воспитанию у обучающихся культуры здоровья и обучающихся по вопросам сформированности культуры здоровья;

– обеспечить комплексное сопровождение процессов формирования культуры здорового и безопасного образа жизни детей с учетом их возрастных особенностей.

Физиолого-гигиенические задачи:

– продолжить работу по формированию здорового образа жизни через вовлечение обучающихся в кружки и спортивные секции, профилактические и физкультурно-оздоровительные мероприятия;

– проводить работу по профилактике простудных заболеваний (консультативная и профилактическая работа, закаливание, витаминизация, вакцинация);

– обеспечение комплексной безопасности, сохранение и укрепление здоровья участников образовательного процесса.

Директор школы



Е.А. Литвиненко

**Показатели деятельности дошкольной образовательной организации,
подлежащей самообследованию (в соответствии с приказом МО от
10.12.13 № 1324)**

№ п/п	Показатели	Единица измерения
1.	Образовательная деятельность	
1.1	Общая численность воспитанников, осваивающих образовательную программу дошкольного образования, в том числе:	28
1.1.1	В режиме полного дня (8-12 часов)	28
1.1.2	В режиме кратковременного пребывания (3-5 часов)	0
1.1.3	В семейной дошкольной группе	0
1.1.4	В форме семейного образования с психолого-педагогическим сопровождением на базе дошкольной образовательной организации	0
1.2	Общая численность воспитанников в возрасте до 3 лет	0
1.3	Общая численность воспитанников в возрасте от 3 до 8 лет	28
1.4	Численность/удельный вес численности воспитанников в общей численности воспитанников, получающих услуги присмотра и ухода:	28/100%
1.4.1	В режиме полного дня (8-12 часов)	28/100%
1.4.2	В режиме продленного дня (12-14 часов)	0
1.4.3	В режиме круглосуточного пребывания	0
1.5	Численность/удельный вес численности воспитанников с ограниченными возможностями здоровья в общей численности воспитанников, получающих услуги:	1/3,1%
1.5.1	По коррекции недостатков в физическом и (или) психическом развитии	1/3,1%
1.5.2	По освоению образовательной программы дошкольного образования	1/3,1%
1.5.3	По присмотру и уходу	1/3,1%
1.6	Средний показатель пропущенных дней при посещении дошкольной образовательной организации по болезни на одного воспитанника	13 дней
1.7	Общая численность педагогических работников, в том числе:	2
1.7.1	Численность/удельный вес численности педагогических работников, имеющих высшее образование	2/100%
1.7.2	Численность/удельный вес численности педагогических работников, имеющих высшее образование педагогической направленности (профиля)	2/100%
1.7.3	Численность/удельный вес численности педагогических работников, имеющих среднее профессиональное образование	0/0%
1.7.4	Численность/удельный вес численности педагогических работников, имеющих среднее профессиональное образование педагогической направленности (профиля)	0/0%

1.8	Численность/удельный вес численности педагогических работников, которым по результатам аттестации присвоена квалификационная категория, в общей численности педагогических работников, в том числе:	0/0%
1.8.1	Высшая	0/0%
1.8.2	Первая	0/0%
1.9	Численность/удельный вес численности педагогических работников в общей численности педагогических работников, педагогический стаж работы которых составляет:	2/100%
1.9.1	До 5 лет	1/50%
1.9.2	Свыше 30 лет	0/0%
1.10	Численность/удельный вес численности педагогических работников в общей численности педагогических работников в возрасте до 30 лет	1/50%
1.11	Численность/удельный вес численности педагогических работников в общей численности педагогических работников в возрасте от 55 лет	0/0%
1.12	Численность/удельный вес численности педагогических и административно-хозяйственных работников, прошедших за последние 5 лет повышение квалификации/профессиональную переподготовку по профилю педагогической деятельности или иной осуществляемой в образовательной организации деятельности, в общей численности педагогических и административно-хозяйственных работников	2/100%
1.13	Численность/удельный вес численности педагогических и административно-хозяйственных работников, прошедших повышение квалификации по применению в образовательном процессе федеральных государственных образовательных стандартов в общей численности педагогических и административно-хозяйственных работников	2/100%
1.14	Соотношение "педагогический работник/воспитанник" в дошкольной образовательной организации	2/28
1.15	Наличие в образовательной организации следующих педагогических работников:	
1.15.1	Музыкального руководителя	да
1.15.2	Инструктора по физической культуре	да
1.15.3	Учителя-логопеда	да
1.15.4	Логопеда	нет
1.15.5	Учителя- дефектолога	да
1.15.6	Педагога-психолога	нет
2.	Инфраструктура	
2.1	Общая площадь помещений, в которых осуществляется образовательная деятельность, в расчете на одного воспитанника	6,49 кв.м.
2.2	Площадь помещений для организации дополнительных видов деятельности	0 кв.м.

	воспитанников	
2.3	Наличие физкультурного зала	да
2.4	Наличие музыкального зала	да
2.5	Наличие прогулочных площадок, обеспечивающих физическую активность и разнообразную игровую деятельность воспитанников на прогулке	да

Показатели деятельности образовательной организации, подлежащей самообследованию (в соответствии с приказом МО от 10.12.13 № 1324)

<i>N n/n</i>	<i>Показатели</i>	<i>Единица измерения</i>
Образовательная деятельность		
1.1	Общая численность учащихся	234 чел.
1.2	Численность учащихся по образовательной программе начального общего образования	104 чел.
1.3	Численность учащихся по образовательной программе основного общего образования	127 чел.
1.4	Численность учащихся по образовательной программе среднего общего образования	4 чел.
1.5	Численность/удельный вес численности учащихся, успевающих на "4" и "5" по результатам промежуточной аттестации, в общей численности учащихся	102 чел./ 49, 5%
1.6	Средний балл государственной итоговой аттестации выпускников 9 класса по русскому языку	-
1.7	Средний балл государственной итоговой аттестации выпускников 9 класса по математике	-
1.8	Средний балл единого государственного экзамена выпускников 11 класса по русскому языку	70,2
1.9	Средний балл единого государственного экзамена выпускников 11 класса по математике	43,5
1.10	Численность/удельный вес численности выпускников 9 класса, получивших неудовлетворительные результаты на государственной итоговой аттестации по русскому языку, в общей численности выпускников 9 класса	0 чел./0%
1.11	Численность/удельный вес численности выпускников 9 класса, получивших неудовлетворительные результаты на государственной итоговой аттестации по математике, в общей численности выпускников 9 класса	3 чел./20%
1.12	Численность/удельный вес численности выпускников 11 класса, получивших результаты ниже установленного минимального количества баллов единого государственного экзамена по русскому языку, в общей численности выпускников 11 класса	0 чел./0%
1.13	Численность/удельный вес численности выпускников 11 класса, получивших результаты ниже установленного минимального количества баллов единого государственного экзамена по математике, в общей численности выпускников 11 класса	2 чел./50%

1.14	Численность/удельный вес численности выпускников 9 класса, не получивших аттестаты об основном общем образовании, в общей численности выпускников 9 класса	0 чел./0%
1.15	Численность/удельный вес численности выпускников 11 класса, не получивших аттестаты о среднем общем образовании, в общей численности выпускников 11 класса	0 чел./0%
1.16	Численность/удельный вес численности выпускников 9 класса, получивших аттестаты об основном общем образовании с отличием, в общей численности выпускников 9 класса	0 чел./0%
1.17	Численность/удельный вес численности выпускников 11 класса, получивших аттестаты о среднем общем образовании с отличием, в общей численности выпускников 11 класса	1 чел./25%
1.18	Численность/удельный вес численности учащихся, принявших участие в различных олимпиадах, смотрах, конкурсах, в общей численности учащихся	211/90%
1.19	Численность/удельный вес численности учащихся - победителей и призеров олимпиад, смотров, конкурсов, в общей численности учащихся, в том числе:	167/79%
1.19.1	Регионального уровня	5/3 %
1.19.2	Федерального уровня	23/14%
1.19.3	Международного уровня	0/0%
1.20	Численность/удельный вес численности учащихся, получающих образование с углубленным изучением отдельных учебных предметов, в общей численности учащихся	0 чел./0%
1.21	Численность/удельный вес численности учащихся, получающих образование в рамках профильного обучения, в общей численности учащихся	5 чел./62,5%
1.22	Численность/удельный вес численности обучающихся с применением дистанционных образовательных технологий, электронного обучения, в общей численности учащихся	0чел./0%
1.23	Численность/удельный вес численности учащихся в рамках сетевой формы реализации образовательных программ, в общей численности учащихся	0 чел./0%
1.24	Общая численность педагогических работников, в том числе:	21 чел.
1.25	Численность/удельный вес численности педагогических работников, имеющих высшее образование, в общей численности педагогических работников	18 чел./ 86%
1.26	Численность/удельный вес численности педагогических работников, имеющих высшее образование педагогической направленности (профиля), в общей численности педагогических работников	18 чел./ 86%
1.27	Численность/удельный вес численности педагогических работников, имеющих среднее профессиональное образование, в общей численности педагогических работников	3 чел./14%
1.28	Численность/удельный вес численности педагогических работников, имеющих среднее профессиональное образование педагогической направленности (профиля), в общей численности педагогических работников	3 чел./14%

1.29	Численность/удельный вес численности педагогических работников, которым по результатам аттестации присвоена квалификационная категория, в общей численности педагогических работников, в том числе:	13 чел./62%
1.29.1	Высшая	3 чел./14%
1.29.1	Первая	10 чел./47%
1.30	Численность/удельный вес численности педагогических работников в общей численности педагогических работников, педагогический стаж работы которых составляет:	
1.30.1	До 5 лет	6 чел./27%
1.30.2	Свыше 30 лет	7 чел./11%
1.31	Численность/удельный вес численности педагогических работников в общей численности педагогических работников в возрасте до 30 лет	6/27%
1.32	Численность/удельный вес численности педагогических работников в общей численности педагогических работников в возрасте от 55 лет	5 чел./22%
1.33	Численность/удельный вес численности педагогических и административно-хозяйственных работников, прошедших за последние 5 лет повышение квалификации/профессиональную переподготовку по профилю педагогической деятельности или иной осуществляемой в образовательной организации деятельности, в общей численности педагогических и административно-хозяйственных работников	22/100%
1.34	Численность/удельный вес численности педагогических и административно-хозяйственных работников, прошедших повышение квалификации по применению в образовательном процессе федеральных государственных образовательных стандартов, в общей численности педагогических и административно-хозяйственных работников	22/100%
2.	Инфраструктура	
2.1.	Количество компьютеров в расчете на одного учащегося	9,36
2.2	Количество экземпляров учебной и учебно-методической литературы из общего количества единиц хранения библиотечного фонда, состоящих на учете, в расчете на одного учащегося	53,74 ед.
2.3	Наличие в образовательной организации системы электронного документооборота	да
2.4	Наличие читального зала библиотеки, в том числе:	да
2.4.1	С обеспечением возможности работы на стационарных компьютерах или использования переносных компьютеров	да
2.4.2	С медиатекой	да
2.4.3	Оснащенного средствами сканирования и распознавания текстов	да
2.4.4	С выходом в Интернет с компьютеров, расположенных в помещении библиотеки	да
2.4.5	С контролируемой распечаткой бумажных материалов	да
2.5	Численность/удельный вес численности учащихся, которым обеспечена возможность пользоваться широкополосным	234/100%

	Интернетом (не менее 2 Мб/с), в общей численности учащихся	
2.6	Общая площадь помещений, в которых осуществляется образовательная деятельность, в расчете на одного учащегося	7,6 кв.м